



A PONTE NORTE – COOPERATIVA DE ENSINO E DESENVOLVIMENTO DA RIBEIRA GRANDE, C.R.L.



Execução Orçamental

1.º TRIMESTRE DO EXERCÍCIO DE 2022

Maio de 2022



ÍNDICE

1. Introdução.....	3
2. Objetivos do documento.....	4
3. Notas Prévias.....	5
4. Execução Orçamental Previsional – 1.º Trimestre do Exercício de 2022	6
A. Escola Profissional da Ribeira Grande - EPRG.....	10
B. Observatório Astronómico de Santana - OASA	14
C. Observatório Microbiano dos Açores - OMIC.....	18
D. GAL PESCAS	22
E. Outros Projetos	26
5. Análise à Execução Orçamental Previsional – 1.º Trimestre do Exercício de 2022.....	30
6. Conclusão.....	31
7. Data e Assinatura	31



1. Introdução

O presente documento intitulado “Execução Orçamental – 1.º Trimestre do Exercício de 2022” descreve ao Conselho de Administração de “A Ponte Norte, Cooperativa de Ensino e Desenvolvimento da Ribeira Grande, CRL. o resultado da execução orçamental do 1.º Trimestre do Ano 2022 .

No seguimento do contrato-programa firmado entre “A Ponte Norte, CRL.” e o “Município de Ribeira Grande” para o exercício de 2022 e dado que, o “Município de Ribeira Grande” detém influência dominante sobre “A Ponte Norte, CRL.”, o presente documento depois de aprovado pelo Conselho de Administração, deverá ser enviado à edilidade Ribeira-Grandense conforme a alínea e) do nº 1 do artigo 42.º da Lei 50/2012.

Em termos da apresentação do documento, o mesmo é composto por algumas notas prévias relativo aos valores e metodologia adotada no documento, seguindo-se os quadros com a execução orçamental do 1.º trimestre do exercício de 2022, subdivididos pelos departamentos/atividades centrais da Cooperativa “A Ponte Norte”, finalizando com uma análise aos valores apurados e respetiva conclusão.



2. Objetivos do documento

Um dos objetivos primordiais da Execução Orçamental do Exercício de 2022 de “A Ponte Norte” é quantificar numericamente e em variação , a situação orçamental do Trimestre e do ano, face ao orçamento aprovado em Assembleia-Geral de Cooperadores previsto no Plano de Atividades e Orçamento para o ano de 2022”.

Outro objetivo do documento é retratar de forma concisa , alguns desvios e as razões para que tal aconteça.

Por fim, a execução orçamental permite uma análise à situação comportamental dos rendimentos e receitas , sendo emitidas observações e conclusões sobre a situação orçamental da instituição que levam a ganhos ou perdas de eficiência de gestão.



3. Notas Prévias

A Equipa de gestão da Cooperativa, continua a trabalhar para manter uma adequada e responsável execução financeira, tendo em conta as necessidades, as ocorrências imprevistas da gestão diária

Em termos globais e à data de 31 de Março de 2022, a Cooperativa “A Ponte Norte”, apresenta um Resultado Líquido Positivo, porque já foram executadas 25.15% das receitas, e apenas 24.73% dos gastos, sobrando assim um resultado líquido de 8 806.10€, situação esta, que vamos continuar a trabalhar, para que efectivamente os gastos possam ser sempre inferiores às receitas

Podemos afirmar que, o ano de 2022, está a começar de forma positiva para todas as valências da Ponte Norte com excepção da EPRG que só está positiva, devido ao contrato programa com a Camara Municipal da Ribeira Grande



4. Execução Orçamental – 1.º Trimestre do Exercício de 2022

A Execução Orçamental do 1.º Trimestre do Exercício de 2022 da Ponte Norte Cooperativa CRL, está representada nos quadros seguintes:

Quadro 1 - Conta Consolidada de "A PONTE NORTE, CRL"

Execução 1º Trimestre 2022

Valores em Euros (€)

	Orçamento Inicial 2022	Execução 1º Trimestre	Variação Acumulada	
			Absoluta	% execução
RENDIMENTOS E GANHOS				
72 PRESTAÇÃO DE SERVIÇOS	13 800,00	1 860,00	-11 940,00	13,48%
721 Formação	4 800,00	1 000,00	-3 800,00	20,83%
722 Serviços	9 000,00	860,00	-8 140,00	9,56%
75 SUBSÍDIOS À EXPLORAÇÃO	1 693 485,69	425 876,18	-1 267 609,51	25,15%
751 Subsídios Estado e O.E. Públicos	1 683 485,69	425 876,18	-1 257 609,51	25,30%
752 Subsídios de O.E. Privadas	10 000,00	0,00	-10 000,00	0,00%
78 OUTROS RENDIMENTOS E GANHOS	0,01	1 803,11	1 803,10	1803,00%
781 Rendimentos Suplementares	0,00	0,00	0,00	0,00%
787 Rend. e Ganhos em Invest. Não Financeiros	0,00	0,00	0,00	
788 Outros Rendimentos e Ganhos	0,01	1 803,11	1 803,10	1803,00%
79 JUROS, DIVIDENDOS E OUTROS REND. SIMILARES	350,00	0,00	-350,00	0,00%
791 Juros Obtidos	350,00	0,00	-350,00	0,00%
798 Outros Rendimentos Similares	0,00	0,00	0,00	
TOTAL DOS RENDIMENTOS E GANHOS	1 707 635,70	429 539,29	-1 278 096,41	25,15%



GASTOS E PERDAS			Orçamento inicial 2022	Execução 1º Trimestre	Variação Acumulada	
					Absoluta	% execução
62	FORNECIMENTOS E SERVIÇOS EXTERNOS		924 979,61	256 174,10	-668 806	27,70%
621	Subcontratos		264 000,00	96 000,00	-168 000,00	36,36%
622	Serviços Especializados		251 313,89	66 793,93	-184 519,96	26,58%
6221	Trabalhos Especializados		5 550,00	1 250,00	-4 300,00	22,52%
6222	Publicidade e Propaganda		3 500,00	0,00	-3 500,00	0,00%
6223	Vigilância e Segurança		2 300,00	2 338,53	38,53	101,68%
6224	Honorários		216 975,77	61 866,80	-155 108,97	28,51%
6225	Comissões		0,00	0,00	0,00	
6226	Conservação e Reparação		20 088,12	972,04	-19 116,08	4,84%
6227	Serviços Bancários		400,00	0,00	-400,00	0,00%
6228	Outros Serviços		2 500,00	366,56	-2 133,44	14,66%
623	Materiais		83 494,34	8 582,06	-74 912,28	10,28%
6231	Ferramentas e Utensílios de desgaste rápido		6 774,91	0,00	-6 774,91	0,00%
6232	Livros e Documentação Técnica		1 500,00	0,00	-1 500,00	0,00%
6233	Material de Escritório		4 150,00	143,88	-4 006,12	3,47%
6234	Artigos para Oferta		2 100,00	127,96	-1 972,04	6,09%
6235	Artigos de Decoração		0,00	0,00	0,00	
6236	Outros Materiais		14 524,91	1 524,74	-13 000,17	10,50%
6237	Material de Informática		45 836,52	1 679,44	-44 157,08	3,66%
6238	Outros		8 608,00	5 106,04	-3 501,96	59,32%
624	Energia e Fluidos		22 600,00	3 574,96	-19 025,04	15,82%
6241	Eletricidade		13 100,00	1 111,84	-11 988,16	8,49%
6242	Combustíveis		8 600,00	2 351,35	-6 248,65	27,34%
6243	Água		900,00	111,77	-788,23	12,42%
6248	Outros		0,00	0,00	0,00	
625	Deslocações, Estadas e Transportes		102 087,28	10 627,76	-91 459,52	10,41%
6251	Deslocações		88 310,03	10 627,76	-77 682,27	12,03%
6253	Transporte de Mercadorias		650,00	0,00	-650,00	0,00%
6254	Acolhimentos com Dependentes - Creches		13 018,05	0,00	-13 018,05	0,00%
6255	Transportes de Equipamentos		0,00	0,00	0,00	
6258	Outros		109,20	0,00	-109,20	0,00%
626	Serviços Diversos		201 484,10	70 595,39	-130 888,71	35,04%
6261	Rendas e Alugueres		1 201,02	375,26	-825,76	31,25%
6262	Comunicações		10 675,00	1 901,32	-8 773,68	17,81%
6263	Seguros		4 050,00	1 322,39	-2 727,61	32,65%
6265	Contencioso e Notariado		600,00	175,00	-425,00	29,17%
6267	Limpeza, Higiene e Conforto		8 750,00	2 691,15	-6 058,85	30,76%
6268	Outros Serviços		176 208,08	64 130,27	-112 077,81	36,39%
6269	Serviços Bancários		0,00	0,00	0,00	



A PONTE NORTE - COOPERATIVA DE ENSINO E DESENVOLVIMENTO DA RIBEIRA GRANDE, CRL.

63	GASTOS COM PESSOAL	720 056,91	152 392,35	-567 665	21,16%
631	Remunerações dos Órgãos Sociais	0,00	888,15	888,15	888,00%
632	Remunerações com Pessoal	582 285,32	124 065,89	-458 219,43	21,31%
635	Encargos sobre Remunerações	121 869,67	25 455,01	-96 414,66	20,89%
636	Seguro de Acidentes de Trabalho e Doença Prof.	6 889,92	1 793,30	-5 096,62	26,03%
638	Outros Gastos com Pessoal	9 012,00	190,00	-8 822,00	2,11%
64	GASTOS DE DEPRECIACÃO E DE AMORTIZACÃO	54 250,00	9 342,70	-44 907	17,22%
642	Ativos Fixos Tangíveis	54 250,00	9 342,70	-44 907,30	17,22%
643	Ativos Intangíveis	0,00	0,00	0,00	
68	OUTROS GASTOS E PERDAS	1 839,00	2 824,09	985,09	153,57%
681	Impostos	1 839,00	0,00	-1 839,00	0,00%
687	Gastos e Perdas em Inv. Não Financeiros	0,00	20,30	20,30	20,00%
688	Outros Gastos e Perdas	0,00	2 803,79	2 803,79	2803,00%
69	GASTOS E PERDAS DE FINANCIAMENTO	0,00	0,00	0,00	#DIV/0!
691	Juros Suportados	0,00	0,00	0,00	
698	Outros Gastos e Perdas de Financiamento	0,00	0,00	0,00	
TOTAL DOS GASTOS E PERDAS		1 701 125,52	420 733,24	-1 280 392,28	24,73%



O Quadro seguinte intitulado “Quadro 2. – Demonstração de Resultados por Natureza – A Ponte Norte, CRL. “, incorpora as rubricas dos Rendimentos e dos Gastos originando um Resultado Líquido do 1.º Trimestre do Exercício do Ano de 2022, a ver:

Quadro 2. Demonstração de Resultados por Natureza - "A PONTE NORTE, CRL."

Execução 1º Trimestre 2022

Valores em Euros (€)

	Orçamento Inicial 2022	Execução 1º Trimestre	Variação Acumulada	
			Absoluta	% execução
Rendimentos e Gastos				
Vendas e Serviços Prestados	13 800,00	1 860,00	-11 940,00	13,48%
Subsídios à Exploração	1 693 485,69	425 876,18	-1 267 609,51	25,15%
Fornecimentos e Serviços Externos	924 979,61	256 174,10	-668 805,51	27,70%
Gastos com Pessoal	720 056,91	152 392,35	-567 664,56	21,16%
Outros Rendimentos e Ganhos	0,01	1 803,11	1 803,10	1803,00%
Outros Gastos e Perdas	1 839,00	2 824,09	985,09	153,57%
Resultado antes de depreciações, gastos de financiamento e impostos	60 410,18	18 148,75	-42 261,43	30,04%
Gastos/Reversões de depreciações e amortizações	54 250,00	9 342,70	-44 907,30	17,22%
RESULTADO OPERACIONAL	6 160,18	8 806,05	2 645,87	142,95%
Juros, dividendos e outros rendimentos similares	350,00	0,00	-350,00	0,00%
Juros e Gastos similares suportados	0,00	0,00	0,00	
RESULTADO ANTES DE IMPOSTOS	6 510,18	8 806,05	2 295,87	135,27%
Imposto sobre o rendimento	0,00	0,00	0,00	
RESULTADO LÍQUIDO DO EXERCÍCIO	6 510,18	8 806,05	2 295,87	135,27%

Nos Quadros seguintes , estão espelhadas as Execuções Orçamentais do 1.º Trimestre do Exercício de 2022, de cada departamento/atividade de “A Ponte Norte, CRL.”.

Os somatórios dos valores constantes desses quadros , originam os Quadros principais consolidados da Execução Orçamental do 1.º Trimestre e logo do Exercício do ano de 2022, conforme já apresentados , nomeadamente:

- Quadro 1. – Conta Consolidada “ A Ponte Norte. CRL “
- Quadro 2. – Demonstração de Resultados por Natureza “ A Ponte Norte, CRL”

A. Escola Profissional da Ribeira Grande

Quadro 1.A - Conta Consolidada de "Escola Profissional da Ribeira Grande"

Execução 1º Trimestre 2022

Valores em Euros (€)

	Orçamento Inicial 2022	Execução 1º Trimestre	Variação Acumulada	
			Absoluta	% execução
RENDIMENTOS E GANHOS				
72 PRESTAÇÃO DE SERVIÇOS	0,00	0,00	0,00	
721 Formação	0,00	0,00	0,00	
7211 Formação Diversa	0,00	0,00	0,00	
72199 Outras Formações	0,00	0,00	0,00	
722 Serviços	0,00	0,00	0,00	
72299 Outros serviços	0,00	0,00	0,00	
75 SUBSÍDIOS À EXPLORAÇÃO	960 008,64	235 205,55	-724 803,09	24,50%
751 Subsídios do Estado e O. Entes Públicos	960 008,64	235 205,55	-724 803,09	24,50%
7511 DRQPE - Operação 10-5571-FSE-0000118 - curso 1 (ter)	141 333,63	30 391,76	-110 941,87	21,50%
DRQPE - Operação 10-5571-FSE-0000118 - curso 2 (ter)	80 762,17	17 363,99	-63 398,18	21,50%
DRQPE - Operação 10-5571-FSE-00000182 - curso 1 (Te	131 104,80	33 439,71	-97 665,09	25,51%
DRQPE - Operação 10-5571-FSE-00000182 - curso 2 (Te	74 917,31	19 105,50	-55 811,81	25,50%
7513 DRQPE - Operação 10-5571-FSE-0000181 - Curso 1 (Te	194 070,21	27 288,63	-166 781,58	14,06%
DRQPE - Operação 10-5571-FSE-0000181 - Curso 1 (Te	110 897,26	15 591,06	-95 306,21	14,06%
DRQPE - Operação Modular Op. 73 (26 formações)	71 968,89	3 472,62	-68 496,27	4,83%
Rede Valorizar (turmas ABC) (Reativar)	19 954,37	0,00	-19 954,37	0,00%
Form Açores Vendas (novo Janeiro)	0,00	42 302,58	42 302,58	42302,00%
75111 Contrato Programa CMRG - Subsídios à Exploração	135 000,00	46 249,80	-88 750,20	34,26%
752 Subsídios de Outras Entidades Privadas	0,00	0,00	0,00	
75299 Outros Subsídios de Entidades Privadas	0,00	0,00	0,00	
78 OUTROS RENDIMENTOS E GANHOS	0,00	1 453,60	1 453,60	1453,00%
781 Rendimentos Suplementares	0,00	0,00	0,00	
7811 Correção de Exercício Anteriores	0,00	0,00	0,00	
7818 Outros	0,00	0,00	0,00	
787 Rendimentos em Inv. Não Financeiros	0,00	0,00	0,00	
7871 Sinistros	0,00	0,00	0,00	
7872 Outros	0,00	0,00	0,00	
788 Outros	0,00	1 453,60	1 453,60	1453,00%
7881 Donativos	0,00	0,00	0,00	
7888 Outros	0,00	1 453,60	1 453,60	1453,00%
79 JUROS, DIVIDENDOS E OUTROS REND. SIMILARES	350,00	0,00	-350,00	0,00%
791 Juros Obtidos	350,00	0,00	-350,00	0,00%
7911 Juros	350,00	0,00	-350,00	0,00%
7918 Outros	0,00	0,00	0,00	
798 Outros Rendimentos Similares	0,00	0,00	0,00	
7981 Outros	0,00	0,00	0,00	
TOTAL DOS RENDIMENTOS E GANHOS	960 358,64	236 659,15	-723 699,49	24,64%



GASTOS E PERDAS		Orçamento Inicial 2022	Execução 1º Trimestre	Variação Acumulada	
				Absoluta	% execução
62	FORNECIMENTOS E SERVIÇOS EXTERNOS	449 717,76	131 925,66	-317 792,10	29,34%
621	Subcontratos	0,00	0,00	0,00	
622	Serviços Especializados	159 786,62	51 205,12	-108 581,50	32,05%
6221	Trabalhos Especializados	1 050,00	0,00	-1 050,00	0,00%
6222	Publicidade e Propaganda	2 000,00	0,00	-2 000,00	0,00%
6223	Vigilância e Segurança	1 150,00	2 338,53	1 188,53	203,35%
6224	Honorários	151 386,62	48 301,55	-103 085,07	31,91%
6225	Comissões	0,00	0,00	0,00	
6226	Conservação e Reparação	3 500,00	565,04	-2 934,96	16,14%
6227	Serviços Bancários	200,00	0,00	-200,00	0,00%
6228	Outros Serviços	500,00	0,00	-500,00	0,00%
623	Materiais	14 550,00	3 266,18	-11 283,82	22,45%
6231	Ferramentas e Utensílios de desgaste rápido	550,00	0,00	-550,00	0,00%
6232	Livros e Documentação Técnica	1 500,00	0,00	-1 500,00	0,00%
6233	Material de Escritório	2 500,00	143,88	-2 356,12	5,76%
6234	Artigos para Oferta	0,00	0,00	0,00	
6235	Artigos de Decoração	0,00	0,00	0,00	
6236	Outros Materiais	0,00	0,00	0,00	
6237	Material de Informática	6 500,00	322,97	-6 177,03	4,97%
6238	Outros	3 500,00	2 799,33	-700,67	79,98%
624	Energia e Fluidos	14 000,00	2 931,21	-11 068,79	20,94%
6241	Eletricidade	8 000,00	839,50	-7 160,50	10,49%
6242	Combustíveis	6 000,00	2 035,69	-3 964,31	33,93%
6243	Água	0,00	56,02	56,02	56,00%
6248	Outros	0,00	0,00	0,00	
625	Deslocações, Estadas e Transportes	85 624,04	8 507,42	-77 116,62	9,94%
6251	Deslocações	72 605,99	8 507,42	-64 098,57	11,72%
6253	Transporte de Mercadorias	0,00	0,00	0,00	
6254	Acolhimentos com Dependentes - Creches	13 018,05	0,00	-13 018,05	0,00%
6255	Transportes de Equipamentos	0,00	0,00	0,00	
6258	Outros	0,00	0,00	0,00	
626	Serviços Diversos	175 757,10	66 015,73	-109 741,37	37,56%
6261	Rendas e Alugueres	551,02	320,16	-230,86	58,10%
6262	Comunicações	6 500,00	1 627,06	-4 872,94	25,03%
6263	Seguros	2 000,00	471,33	-1 528,67	23,57%
6265	Contencioso e Notariado	600,00	175,00	-425,00	29,17%
6267	Limpeza, Higiene e Conforto	5 000,00	2 034,66	-2 965,34	40,69%



A PONTE NORTE - COOPERATIVA DE ENSINO E DESENVOLVIMENTO DA RIBEIRA GRANDE, CRL.

	6268	Outros Serviços (bolsas + subsídios alim formandos)	161 106,08	61 387,52	-99 718,56	38,10%
	6269	Serviços Bancários	0,00	0,00	0,00	
63	GASTOS COM PESSOAL		445 564,90	90 150,54	-355 414,36	20,23%
	631	Remunerações dos Órgãos Sociais	0,00	888,15	888,15	888,15%
	632	Remunerações com Pessoal	362 274,84	73 627,69	-288 647,15	20,32%
	635	Encargos sobre Remunerações	75 896,35	15 031,52	-60 864,83	19,81%
	636	Seguro de Acidentes de Trabalho e Doença Prof.	4 381,71	603,18	-3 778,53	13,77%
	638	Outros Gastos com Pessoal	3 012,00	0,00	-3 012,00	0,00%
64	GASTOS DE DEPRECIAÇÃO E DE AMORTIZAÇÃO		49 750,00	9 342,70	-40 407,30	18,78%
	642	Ativos Fixos Tangíveis	49 750,00	9 342,70	-40 407,30	18,78%
	643	Ativos Intangíveis		0,00	0,00	
68	OUTROS GASTOS E PERDAS		1 839,00	2 803,79	964,79	152,46%
	681	Impostos	1 839,00	0,00	-1 839,00	0,00%
	687	Gastos e Perdas em Inv. Não Financeiros		0,00	0,00	
	688	Outros Gastos e Perdas		2 803,79	2 803,79	2803,00%
69	GASTOS E PERDAS DE FINANCIAMENTO		0,00	0,00	0,00	#DIV/0!
	691	Juros Suportados		0,00	0,00	
	698	Outros Gastos e Perdas de Financiamento		0,00	0,00	
TOTAL DOS GASTOS E PERDAS			946 871,66	234 222,69	-712 648,97	24,74%



Quadro 2.A - Demonstração de Resultados por Natureza - "ESCOLA PROFISSIONAL DA RIBEIRA GRANDE"

Execução 1º Trimestre 2022

Valores em Euros (€)

	Orçamento Inicial 2022	Execução 1º Trimestre	Variação Acumulada	
			Absoluta	% execução
Rendimentos e Gastos				
Vendas e Serviços Prestados	0,00	0,00	0,00	
Subsídios à Exploração	960 008,64	235 205,55	-724 803,09	24,5%
Fornecimentos e Serviços Externos	449 717,76	131 925,66	-317 792,10	29,3%
Gastos com Pessoal	445 564,90	90 150,54	-355 414,36	20,2%
Outros Rendimentos e Ganhos	0,00	1 453,60	1 453,60	1453,0%
Outros Gastos e Perdas	1 839,00	2 803,79	964,79	152,5%
Resultado antes de depreciações, gastos de financiamento e impostos	62 886,98	11 779,16	-51 107,82	18,7%
Gastos/Reversões de depreciações e amortizações	49 750,00	9 342,70	-40 407,30	18,8%
RESULTADO OPERACIONAL	13 136,98	2 436,46	-10 700,52	18,5%
Juros, dividendos e outros rendimentos similares	350,00	0,00	-350,00	0,0%
Juros e Gastos similares suportados	0,00	0,00	0,00	
RESULTADO ANTES DE IMPOSTOS	13 486,98	2 436,46	-11 050,52	18,1%
Imposto sobre o rendimento	0,00	0,00	0,00	
RESULTADO LÍQUIDO DO EXERCÍCIO	13 486,98	2 436,46	-11 050,52	18,1%

Os Rendimentos e Ganhos, estão com 24.64% de execução e os Gastos estão com 24.74% de execução, apesar de nos custos com pessoal apenas se ter executado 20%. O resultado Líquido desta valência, apesar de positivo em 2 436.46€ ainda está com uma execução de 18%, um pouco atrasado, para os 25% desejável. No entanto, sublinho que este é um resultado, influenciado por 46 249€ injectados pelo contrato programa(duodécimos 3 meses) assinado entre a Camara Municipal da Ribeira Grande e a Cooperativa Ponte Norte

B. Observatório Astronómico de Santana - OASA

Quadro 1.B - Conta Consolidada de "Observatório Astronómico de Santana - OASA"

Execução 1º Trimestre 2022

Valores em Euros (€)

	Orçamento Inicial 2022	Execução 1º Trimestre	Variação Acumulada	
			Absoluta	% execução
RENDIMENTOS E GANHOS				
72 PRESTAÇÃO DE SERVIÇOS	0,00	0,00	0,00	#DIV/0!
721 Formação	0,00	0,00	0,00	
72199 Outras Formações	0,00	0,00	0,00	
722 Serviços	0,00	0,00	0,00	
7221 Visitas às Instalações do OASA	0,00	0,00	0,00	
72299 Outros serviços	0,00	0,00	0,00	
75 SUBSÍDIOS À EXPLORAÇÃO	146 000,00	25 251,20	-120 748,80	17,30%
751 Subsídios do Estado e O. Entes Públicos	146 000,00	25 251,20	-120 748,80	17,30%
75112 Protocolo DRCT - Despesas de Funcionari	146 000,00	25 251,20	-120 748,80	17,30%
752 Subsídios de Outras Entidades Privadas	0,00	0,00	0,00	
75299 Outros Subsídios de Entidades Privadas		0,00	0,00	
78 OUTROS RENDIMENTOS E GANHOS	0,00	0,00	0,00	
781 Rendimentos Suplementares	0,00	0,00	0,00	
7811 Correção de Exercício Anteriores		0,00	0,00	
7818 Outros		0,00	0,00	
787 Rendimentos em Inv. Não Financeiros	0,00	0,00	0,00	
7871 Sinistros		0,00	0,00	
7872 Outros		0,00	0,00	
788 Outros	0,00	0,00	0,00	
7881 Donativos		0,00	0,00	
7888 Outros		0,00	0,00	
79 JUROS, DIVIDENDOS E OUTROS REND. SIMILARES	0,00	0,00	0,00	
791 Juros Obtidos	0,00	0,00	0,00	
7911 Juros		0,00	0,00	
7918 Outros		0,00	0,00	
798 Outros Rendimentos Similares	0,00	0,00	0,00	
7981 Outros		0,00	0,00	
TOTAL DOS RENDIMENTOS E GANHOS	146 000,00	25 251,20	-120 748,80	17,30%



GASTOS E PERDAS		Orçamento Inicial 2022	Execução 1º Trimestre	Variação Acumulada	
				Absoluta	% execução
62	FORNECIMENTOS E SERVIÇOS EXTERNOS	52 494,24	2 724,69	-49 769,55	5,19%
621	Subcontratos	0,00	0,00	0,00	
622	Serviços Especializados	18 600,00	183,28	-18 416,72	0,99%
6221	Trabalhos Especializados	2 500,00	0,00	-2 500,00	0,00%
6222	Publicidade e Propaganda	0,00	0,00	0,00	
6223	Vigilância e Segurança	500,00	0,00	-500,00	0,00%
6224	Honorários	3 500,00	0,00	-3 500,00	0,00%
6225	Comissões	0,00	0,00	0,00	
6226	Conservação e Reparação	11 000,00	0,00	-11 000,00	0,00%
6227	Serviços Bancários	100,00	0,00	-100,00	0,00%
6228	Outros Serviços	1 000,00	183,28	-816,72	18,33%
623	Materiais	19 444,24	1 189,09	-18 255,15	6,12%
6231	Ferramentas e Utensílios de desgaste rápido	250,00	0,00	-250,00	0,00%
6232	Livros e Documentação Técnica	0,00	0,00	0,00	
6233	Material de Escritório	550,00	0,00	-550,00	0,00%
6234	Artigos para Oferta	0,00	0,00	0,00	
6235	Artigos de Decoração	0,00	0,00	0,00	
6236	Outros Materiais	5 150,00	446,73	-4 703,27	8,67%
6237	Material de Informática	10 494,24	355,45	-10 138,79	3,39%
6238	Outros	3 000,00	386,91	-2 613,09	12,90%
624	Energia e Fluidos	4 100,00	263,08	-3 836,92	6,42%
6241	Eletricidade	2 500,00	0,00	-2 500,00	0,00%
6242	Combustíveis	1 100,00	207,33	-892,67	18,85%
6243	Água	500,00	55,75	-444,25	11,15%
6248	Outros	0,00	0,00	0,00	
625	Deslocações, Estadas e Transportes	4 350,00	0,00	-4 350,00	0,00%
6251	Deslocações	4 000,00	0,00	-4 000,00	0,00%
6253	Transporte de Mercadorias	350,00	0,00	-350,00	0,00%
6254	Acolhimentos com Dependentes - Creches	0,00	0,00	0,00	
6255	Transportes de Equipamentos	0,00	0,00	0,00	
6258	Outros	0,00	0,00	0,00	
626	Serviços Diversos	6 000,00	1 089,24	-4 910,76	18,15%
6261	Rendas e Alugueres	350,00	22,04	-327,96	6,30%
6262	Comunicações	2 100,00	151,38	-1 948,62	7,21%
6263	Seguros	1 050,00	566,11	-483,89	53,92%
6265	Contencioso e Notariado	0,00	0,00	0,00	
6267	Limpeza, Higiene e Conforto	2 000,00	349,71	-1 650,29	17,49%
6268	Outros Serviços	500,00	0,00	-500,00	0,00%
6269	Serviços Bancários	0,00	0,00	0,00	



A PONTE NORTE - COOPERATIVA DE ENSINO E DESENVOLVIMENTO DA RIBEIRA GRANDE, CRL.

63 GASTOS COM PESSOAL	91 005,76	22 633,40	-68 372,36	24,87%
631 Remunerações dos Órgãos Sociais	0,00	0,00	0,00	
632 Remunerações com Pessoal	72 615,92	18 221,18	-54 394,74	25,09%
635 Encargos sobre Remunerações	15 163,68	3 755,05	-11 408,63	24,76%
636 Seguro de Acidentes de Trabalho e Doença Prof.	726,16	467,17	-258,99	64,33%
638 Outros Gastos com Pessoal	2 500,00	190,00	-2 310,00	7,60%
64 GASTOS DE DEPRECIAÇÃO E DE AMORTIZAÇÃO	2 500,00	0,00	-2 500,00	0,00%
642 Ativos Fixos Tangíveis	2 500,00	0,00	-2 500,00	0,00%
643 Ativos Intangíveis	0,00	0,00	0,00	
68 OUTROS GASTOS E PERDAS	0,00	0,00	0,00	#DIV/0!
681 Impostos	0,00	0,00	0,00	
687 Gastos e Perdas em Inv. Não Financeiros	0,00	0,00	0,00	
688 Outros Gastos e Perdas	0,00	0,00	0,00	
69 GASTOS E PERDAS DE FINANCIAMENTO	0,00	0,00	0,00	#DIV/0!
691 Juros Suportados	0,00	0,00	0,00	
698 Outros Gastos e Perdas de Financiamento	0,00	0,00	0,00	
	146			
TOTAL DOS GASTOS E PERDAS	000,00	25 358,09	-120 641,91	17,37%



Quadro 2.B - Demonstração de Resultados por Natureza - "OBSERVATÓRIO ASTRONÓMICO DE SANTANA - OASA"

Execução 1º Trimestre 2022

Valores em Euros (€)

	Orçamento Inicial 2022	Execução 1º Trimestre	Variação Acumulada	
			Absoluta	% execução
Rendimentos e Gastos				
Vendas e Serviços Prestados	0,00	0,00	0,00	
Subsídios à Exploração	146 000,00	25 251,20	748,80	17,30%
Fornecimentos e Serviços Externos	52 494,24	2 724,69	-49 769,55	5,19%
Gastos com Pessoal	91 005,76	22 633,40	-68 372,36	24,87%
Outros Rendimentos e Ganhos	0,00	0,00	0,00	
Outros Gastos e Perdas	0,00	0,00	0,00	
Resultado antes de depreciações, gastos de financiamento e impostos	2 500,00	-106,89	-2 606,89	-4,28%
Gastos/Reversões de depreciações e amortizações	2 500,00	0,00	-2 500,00	0,00%
RESULTADO OPERACIONAL	0,00	-106,89	-106,89	-106,00%
Juros, dividendos e outros rendimentos similares	0,00	0,00	0,00	
Juros e Gastos similares suportados	0,00	0,00	0,00	
RESULTADO ANTES DE IMPOSTOS	0,00	-106,89	-106,89	
Imposto sobre o rendimento	0,00	0,00	0,00	
RESULTADO LÍQUIDO DO EXERCÍCIO	0,00	-106,89	-106,89	-106,00%

Relativamente ao quadro anterior, apesar da execução da receita ser apenas 17.30% , os gastos também situaram se nos 17.37% resultando um resultado liquido residual de – 106€ . Nos trimestres seguintes, com a execução dos projectos dos Centros de Ciência , os níveis de execução recuperam para os valores inicialmente orçamentados

C. Observatório Microbiano dos Açores - OMIC

Quadro 1.C - Conta Consolidada de "Observatório Microbiano dos Açores - OMIC"

Execução 1º Trimestre 2022		Valores em Euros (€)			
		Orçamento Inicial 2022	Execução 1º Trimestre	Varição Acumulada	
				Absoluta	% execução
RENDIMENTOS E GANHOS					
72	PRESTAÇÃO DE SERVIÇOS	0,00	160,00	160,00	160%
721	Formação	0,00	0,00	0,00	
	72199 Outras Formações	0,00	0,00	0,00	
722	Serviços	0,00	160,00	160,00	160,00%
	7222 Atividades do OMIC em instituições	0,00	160,00	160,00	160,00%
	72299 Outros serviços	0,00	0,00	0,00	
75	SUBSÍDIOS À EXPLORAÇÃO	131 000,00	17 654,56	-113 345,44	13,48%
751	Subsídios do Estado e O. Entes Públicos	131 000,00	17 654,56	-113 345,44	13,48%
	75114 Protocolo DRCT - Despesas de Funcionamento	131 000,00	17 654,56	-113 345,44	13,48%
	75115 Projetos de Ciência Viva - DRCT	0,00	0,00	0,00	
	75199 Outros Subsídios à Exploração de EOEP	0,00	0,00	0,00	
752	Subsídios de Outras Entidades Privadas	0,00	0,00	0,00	
	75299 Outros Subsídios de Entidades Privadas	0,00	0,00	0,00	
78	OUTROS RENDIMENTOS E GANHOS	0,00	349,51	349,51	349,00%
781	Rendimentos Suplementares	0,00	0,00	0,00	
	7811 Correção de Exercício Anteriores	0,00	0,00	0,00	
	7818 Outros	0,00	0,00	0,00	
787	Rendimentos em Inv. Não Financeiros	0,00	0,00	0,00	
	7871 Sinistros	0,00	0,00	0,00	
	7872 Outros	0,00	0,00	0,00	
788	Outros	0,00	349,51	349,51	349,00%
	7886 Donativos	0,00	349,51	349,51	349,00%
	7888 Outros	0,00	0,00	0,00	
79	JUROS, DIVIDENDOS E OUTROS REND. SIMILARES	0,00	0,00	0,00	
791	Juros Obtidos	0,00	0,00	0,00	
	7911 Juros	0,00	0,00	0,00	
	7918 Outros	0,00	0,00	0,00	
798	Outros Rendimentos Similares	0,00	0,00	0,00	
	7981 Outros	0,00	0,00	0,00	
TOTAL DOS RENDIMENTOS E GANHOS		131 000,00	18 164,07	-112 835,93	13,87%



GASTOS E PERDAS		Orçamento Inicial 2022	Execução 1º Trimestre	Variação Acumulada	
				Absoluta	% execução
62	FORNECIMENTOS E SERVIÇOS EXTERNOS	37 488,12	2 144,79	-35 343,33	5,72%
621	Subcontratos	0,00	0,00	0,00	
622	Serviços Especializados	11 438,12	590,28	-10 847,84	5,16%
6221	Trabalhos Especializados	2 000,00	0,00	-2 000,00	0,00%
6222	Publicidade e Propaganda	1 500,00	0,00	-1 500,00	0,00%
6223	Vigilância e Segurança	650,00	0,00	-650,00	0,00%
6224	Honorários	600,00	0,00	-600,00	0,00%
6225	Comissões	0,00	0,00	0,00	
6226	Conservação e Reparação	5 588,12	407,00	-5 181,12	7,28%
6227	Serviços Bancários	100,00	0,00	-100,00	0,00%
6228	Outros Serviços	1 000,00	183,28	-816,72	18,33%
623	Materiais	12 550,00	493,47	-12 056,53	3,93%
6231	Ferramentas e Utensílios de desgaste rápido	450,00	0,00	-450,00	0,00%
6232	Livros e Documentação Técnica	0,00	0,00	0,00	
6233	Material de Escritório	750,00	0,00	-750,00	0,00%
6234	Artigos para Oferta	2 100,00	127,96	-1 972,04	6,09%
6235	Artigos de Decoração	0,00	0,00	0,00	
6236	Outros Materiais	3 750,00	0,00	-3 750,00	0,00%
6237	Material de Informática	3 500,00	67,85	-3 432,15	1,94%
6238	Outros	2 000,00	297,66	-1 702,34	14,88%
624	Energia e Flúidos	4 500,00	380,67	-4 119,33	8,46%
6241	Eletricidade	2 600,00	272,34	-2 327,66	10,47%
6242	Combustíveis	1 500,00	108,33	-1 391,67	7,22%
6243	Água	400,00	0,00	-400,00	0,00%
6248	Outros	0,00	0,00	0,00	
625	Deslocações, Estadas e Transportes	3 800,00	0,00	-3 800,00	0,00%
6251	Deslocações	3 500,00	0,00	-3 500,00	0,00%
6253	Transporte de Mercadorias	300,00	0,00	-300,00	0,00%
6254	Acolhimentos com Dependentes - Creches	0,00	0,00	0,00	
6255	Transportes de Equipamentos	0,00	0,00	0,00	
6258	Outros	0,00	0,00	0,00	
626	Serviços Diversos	5 200,00	680,37	-4 519,63	13,08%
6261	Rendas e Alugueres	300,00	33,06	-266,94	11,02%
6262	Comunicações	1 900,00	82,08	-1 817,92	4,32%
6263	Seguros	1 000,00	284,95	-715,05	28,50%
6265	Contencioso e Notariado	0,00	0,00	0,00	
6267	Limpeza, Higiene e Conforto	1 500,00	280,28	-1 219,72	18,69%
6268	Outros Serviços	500,00	0,00	-500,00	0,00%



A PONTE NORTE - COOPERATIVA DE ENSINO E DESENVOLVIMENTO DA RIBEIRA GRANDE, CRL.

6269	Serviços Bancários	0,00	0,00	0,00	
63	GASTOS COM PESSOAL	91 511,88	15 509,77	-76 002,11	16,95%
631	Remunerações dos Órgãos Sociais	0,00	0,00	0,00	
632	Remunerações com Pessoal	73 113,38	12 691,12	-60 422,26	17,36%
635	Encargos sobre Remunerações	15 017,19	2 564,42	-12 452,77	17,08%
636	Seguro de Acidentes de Trabalho e Doença Prof.	881,31	254,23	-627,08	28,85%
638	Outros Gastos com Pessoal	2 500,00	0,00	-2 500,00	0,00%
64	GASTOS DE DEPRECIÇÃO E DE AMORTIZAÇÃO	2 000,00	0,00	-2 000,00	0,00%
642	Ativos Fixos Tangíveis	2 000,00	0,00	-2 000,00	0,00%
643	Ativos Intangíveis	0,00	0,00	0,00	
68	OUTROS GASTOS E PERDAS	0,00	0,00	0,00	
681	Impostos	0,00	0,00	0,00	
687	Gastos e Perdas em Inv. Não Financeiros	0,00	0,00	0,00	
688	Outros Gastos e Perdas	0,00	0,00	0,00	
69	GASTOS E PERDAS DE FINANCIAMENTO	0,00	0,00	0,00	
691	Juros Suportados	0,00	0,00	0,00	
698	Outros Gastos e Perdas de Financiamento	0,00	0,00	0,00	
		131			
	TOTAL DOS GASTOS E PERDAS	000,00	17 654,56	-113 345,44	13,48%



Quadro 2.C - Demonstração de Resultados por Natureza - "OBSERVATÓRIO MICROBIANO DOS AÇORES - OMIC"

Execução 1º Trimestre 2022

Valores em Euros (€)

	Orçamento Inicial 2022	Execução 1º Trimestre	Variação Acumulada	
			Absoluta	% execução
Rendimentos e Gastos				
Vendas e Serviços Prestados	0,00	160,00	160,00	160%
Subsídios à Exploração	131 000,00	17 654,56	-113 345,44	13%
Fornecimentos e Serviços Externos	37 488,12	2 144,79	-35 343,33	6%
Gastos com Pessoal	91 511,88	15 509,77	-76 002,11	17%
Outros Rendimentos e Ganhos	0,00	349,51	349,51	349%
Outros Gastos e Perdas	0,00	0,00	0,00	
Resultado antes de depreciações, gastos de financiamento e impostos	2 000,00	509,51	-1 490,49	25%
Gastos/Reversões de depreciações e amortizações	2 000,00	0,00	-2 000,00	0%
RESULTADO OPERACIONAL	0,00	509,51	509,51	509%
Juros, dividendos e outros rendimentos similares	0,00	0,00	0,00	
Juros e Gastos similares suportados	0,00	0,00	0,00	
RESULTADO ANTES DE IMPOSTOS	0,00	509,51	509,51	509%
Imposto sobre o rendimento	0,00	0,00	0,00	
RESULTADO LÍQUIDO DO EXERCÍCIO	0,00	509,51	509,51	509%

Relativamente ao quadro anterior, a justificação dos números é igual á interpretação dos números do OMIC , ou seja a pesar da receita ser apenas 13.87% , os gastos também situaram se nos 13.48% resultando um resultado liquido residual de 509€ . Nos trimestres seguintes, com a execução dos projectos dos Centros de Ciência , os níveis de execução recuperam para os valores inicialmente orçamentados



D. GAL PASCAS

Quadro 1.D - Conta Consolidada de "Gestão do Gal Pescas"

Execução 1º Trimestre 2022

Valores em Euros (€)

	Orçamento Inicial 2022	Execução 1º Trimestre	Variação Acumulada	
			Absoluta	% execução
RENDIMENTOS E GANHOS				
72 PRESTAÇÃO DE SERVIÇOS	0,00	0,00	0,00	
721 Formação	0,00	0,00	0,00	
72199	0,00	0,00	0,00	
722 Serviços	0,00	0,00	0,00	
72299 Outros serviços	0,00	0,00	0,00	
75 SUBSÍDIOS À EXPLORAÇÃO	65 522,78	17 185,28	-48 337,50	26,23%
751 Subsídios do Estado e O. Entes Públicos	65 522,78	17 185,28	-48 337,50	26,23%
75116 Operação-16-04-02-FMP-00026	65 522,78	17 185,28	-48 337,50	26,23%
75199 Outros Subsídios à Exploração de EOEP	0,00	0,00	0,00	
752 Subsídios de Outras Entidades Privadas	0,00	0,00	0,00	
75299 Outros Subsídios de Entidades Privadas	0,00	0,00	0,00	
78 OUTROS RENDIMENTOS E GANHOS	0,00	0,00	0,00	
781 Rendimentos Suplementares	0,00	0,00	0,00	
7811 Correção de Exercício Anteriores	0,00	0,00	0,00	
7818 Outros	0,00	0,00	0,00	
787 Rendimentos em Inv. Não Financeiros	0,00	0,00	0,00	
7871 Sinistros	0,00	0,00	0,00	
7872 Outros	0,00	0,00	0,00	
788 Outros	0,00	0,00	0,00	
7881 Donativos	0,00	0,00	0,00	
7888 Outros	0,00	0,00	0,00	
79 JUROS, DIVIDENDOS E OUTROS REND. SIMILARES	0,00	0,00	0,00	
791 Juros Obtidos	0,00	0,00	0,00	
7911 Juros	0,00	0,00	0,00	
7918 Outros	0,00	0,00	0,00	
798 Outros Rendimentos Similares	0,00	0,00	0,00	
7981 Outros	0,00	0,00	0,00	
TOTAL DOS RENDIMENTOS E GANHOS	65 522,78	17 185,28	-48 337,50	26,23%



GASTOS E PERDAS		Orçamento Inicial 2022	Execução 1º Trimestre	Variação Acumulada	
				Absoluta	% execução
62	FORNECIMENTOS E SERVIÇOS EXTERNOS	4 432,00	90,56	-4 341,44	2,04%
621	Subcontratos	0,00	0,00	0,00	
622	Serviços Especializados	0,00	0,00	0,00	
6221	Trabalhos Especializados	0,00	0,00	0,00	
6222	Publicidade e Propaganda	0,00	0,00	0,00	
6223	Vigilância e Segurança	0,00	0,00	0,00	
6224	Honorários	0,00	0,00	0,00	
6225	Comissões	0,00	0,00	0,00	
6226	Conservação e Reparação	0,00	0,00	0,00	
6227	Serviços Bancários	0,00	0,00	0,00	
6228	Outros Serviços	0,00	0,00	0,00	
623	Materiais	825,00	49,76	-775,24	6,03%
6231	Ferramentas e Utensílios de desgaste rápido	0,00	0,00	0,00	
6232	Livros e Documentação Técnica	0,00	0,00	0,00	
6233	Material de Escritório	350,00	0,00	-350,00	0,00%
6234	Artigos para Oferta	0,00	0,00	0,00	
6235	Artigos de Decoração	0,00	0,00	0,00	
6236	Outros Materiais	100,00	0,00	-100,00	0,00%
6237	Material de Informática	375,00	0,00	-375,00	0,00%
6238	Outros	0,00	49,76	49,76	49,00%
624	Energia e Flúidos	0,00	0,00	0,00	
6241	Eletricidade	0,00	0,00	0,00	
6242	Combustíveis	0,00	0,00	0,00	
6243	Água	0,00	0,00	0,00	
6248	Outros	0,00	0,00	0,00	
625	Deslocações, Estadas e Transportes	1 500,00	0,00	-1 500,00	0,00%
6251	Deslocações	1 500,00	0,00	-1 500,00	0,00%
6253	Transporte de Mercadorias	0,00	0,00	0,00	
6254	Acolhimentos com Dependentes - Creches	0,00	0,00	0,00	
6255	Transportes de Equipamentos	0,00	0,00	0,00	
6258	Outros	0,00	0,00	0,00	
626	Serviços Diversos	2 107,00	40,80	-2 066,20	1,94%
6261	Rendas e Alugueres	0,00	0,00	0,00	
6262	Comunicações	175,00	40,80	-134,20	23,31%
6263	Seguros	0,00	0,00	0,00	
6265	Contencioso e Notariado	0,00	0,00	0,00	
6267	Limpeza, Higiene e Conforto	250,00	0,00	-250,00	0,00%
6268	Outros Serviços	1 682,00	0,00	-1 682,00	0,00%
6269	Serviços Bancários	0,00	0,00	0,00	



A PONTE NORTE – COOPERATIVA DE ENSINO E DESENVOLVIMENTO DA RIBEIRA GRANDE, CRL.

63	GASTOS COM PESSOAL	61 090,78	17 094,72	-43 996,06	27,98%
631	Remunerações dos Órgãos Sociais	0,00	0,00	0,00	
632	Remunerações com Pessoal	49 068,40	13 835,89	-35 232,51	28,20%
635	Encargos sobre Remunerações	10 427,42	2 902,17	-7 525,25	27,83%
636	Seguro de Acidentes de Trabalho e Doença Prof.	594,96	356,66	-238,30	59,95%
638	Outros Gastos com Pessoal	1 000,00	0,00	-1 000,00	0,00%
64	GASTOS DE DEPRECIÇÃO E DE AMORTIZAÇÃO	0,00	0,00	0,00	
642	Ativos Fixos Tangíveis	0,00	0,00	0,00	
643	Ativos Intangíveis	0,00	0,00	0,00	
68	OUTROS GASTOS E PERDAS	0,00	0,00	0,00	
681	Impostos	0,00	0,00	0,00	
687	Gastos e Perdas em Inv. Não Financeiros	0,00	0,00	0,00	
688	Outros Gastos e Perdas	0,00	0,00	0,00	
69	GASTOS E PERDAS DE FINANCIAMENTO	0,00	0,00	0,00	
691	Juros Suportados	0,00	0,00	0,00	
698	Outros Gastos e Perdas de Financiamento	0,00	0,00	0,00	
TOTAL DOS GASTOS E PERDAS		65 522,78	17 185,28	-48 337,50	26,23%



Quadro 2.D - Demonstração de Resultados por Natureza - "GESTÃO DO GAL PESCAS"

Execução 1º Trimestre 2022

Valores em Euros (€)

	Orçamento Inicial 2022	Execução 1º Trimestre	Variação Acumulada	
			Absoluta	% execução
Rendimentos e Gastos				
Vendas e Serviços Prestados	0,00	0,00	0,00	
Subsídios à Exploração	65 522,78	17 185,28	-48 337,50	26,23%
Fornecimentos e Serviços Externos	4 432,00	90,56	-4 341,44	2,04%
Gastos com Pessoal	61 090,78	17 094,72	-43 996,06	27,98%
Outros Rendimentos e Ganhos	0,00	0,00	0,00	
Outros Gastos e Perdas	0,00	0,00	0,00	
Resultado antes de depreciações, gastos de financiamento e impostos	0,00	0,00	0,00	
Gastos/Reversões de depreciações e amortizações	0,00	0,00	0,00	
RESULTADO OPERACIONAL	0,00	0,00	0,00	
Juros, dividendos e outros rendimentos similares	0,00	0,00	0,00	
Juros e Gastos similares suportados	0,00	0,00	0,00	
RESULTADO ANTES DE IMPOSTOS	0,00	0,00	0,00	
Imposto sobre o rendimento	0,00	0,00	0,00	
RESULTADO LÍQUIDO DO EXERCÍCIO	0,00	0,00	0,00	

Relativamente ao quadro anterior, verifica-se um resultado nulo dado que, os valores das receitas provenientes da candidatura MAR2020 serão totalmente aplicados.



E .OUTROS PROJETOS

Quadro 1.E - Conta Consolidada de "Outros Projetos"

Execução 1º Trimestre 2022

Valores em Euros (€)

		Orçamento Inicial 2022	Execução 1º Trimestre	Variação Acumulada	
				Absoluta	% execução
RENDIMENTOS E GANHOS					
72	PRESTAÇÃO DE SERVIÇOS	13 800,00	1 700,00	-12 100,00	12,32%
721	Formação	4 800,00	1 000,00	-3 800,00	20,83%
	7214 Formação Pedagógica Inicial de Formadores	4 800,00	1 000,00	-3 800,00	20,83%
722	Serviços	9 000,00	700,00	-8 300,00	7,78%
	72299 Oficina TIC sta Casa	9 000,00	700,00	-8 300,00	7,78%
75	SUBSÍDIOS À EXPLORAÇÃO	390 954,27	130 579,59	-260 374,68	33,40%
	751 Subsídios do Estado e O. Entes Públicos	380 954,27	130 579,59	-250 374,68	34,28%
7,7					
	Curso Agropecuária	23 277,80	8 758,74	-14 519,06	37,63%
84,39%	75118 Rede CATL's - Educa. Norte - Município de Ribeira Grande	264 000,00	95 993,54	-168 006,46	36,36%
5,27%	75119 Sala Extra - Município de Ribeira Grande	27 837,50	5 994,62	-21 842,88	21,53%
1,76%	75120 Teatro Comunitário - Município de Ribeira Grande	8 286,27	2 002,00	-6 284,27	24,16%
0,88%	75121 Música EBIRG - Município de Ribeira Grande	3 598,70	1 001,00	-2 597,70	27,82%
	75122 Oficina Tic Rabo de Peixe - DRCT	18 000,00	1 507,69	-16 492,31	8,38%
	75123 Grupo de Robótica e Programação	1 500,00	322,00	-1 178,00	21,47%
	75125 Grow Up School - DRCTD	34 454,00	15 000,00	-19 454,00	43,54%
	75199 Outros Subsídios à Exploração de EOEP	0,00	0,00	0,00	
	752 Subsídios de Outras Entidades Privadas	10 000,00	0,00	-10 000,00	0,00%
	7521 EDA Renováveis - Projetos Culturais	10 000,00	0,00	-10 000,00	0,00%
	75299 Outros Subsídios de Entidades Privadas	0,00	0,00	0,00	
78	OUTROS RENDIMENTOS E GANHOS	0,00	0,00	0,00	#DIV/0!
781	Rendimentos Suplementares	0,00	0,00	0,00	
	7811 Correção de Exercício Anteriores	0,00	0,00	0,00	
	7818 Outros	0,00	0,00	0,00	
787	Rendimentos em Inv. Não Financeiros	0,00	0,00	0,00	
	7871 Sinistros	0,00	0,00	0,00	
	7872 Outros	0,00	0,00	0,00	
788	Outros	0,00	0,00	0,00	
	7881 Donativos	0,00	0,00	0,00	
	7888 Outros	0,00	0,00	0,00	
79	JUROS, DIVIDENDOS E OUTROS REND. SIMILARES	0,00	0,00	0,00	
791	Juros Obtidos	0,00	0,00	0,00	



7911	Juros	0,00	0,00	0,00
7918	Outros	0,00	0,00	0,00
798	Outros Rendimentos Similares	0,00	0,00	0,00
7981	Outros	0,00	0,00	0,00
TOTAL DOS RENDIMENTOS E GANHOS		404 754,27	132 279,59	-272 474,68 32,68%

GASTOS E PERDAS		Orçamento Inicial 2022	Execução 1º Trimestre	Variação Acumulada	
				Absoluta	% execução
62	FORNECIMENTOS E SERVIÇOS EXTERNOS	380 847,49	119 288,40	-261 559,09	31,32%
621	Subcontratos (CATLS)	264 000,00	96 000,00	-168 000,00	36,36%
622	Serviços Especializados	61 489,15	14 815,25	-46 673,90	24,09%
6221	Trabalhos Especializados	0,00	1 250,00	1 250,00	1250,00%
6222	Publicidade e Propaganda	0,00	0,00	0,00	
6223	Vigilância e Segurança	0,00	0,00	0,00	
6224	Honorários	61 489,15	13 565,25	-47 923,90	22,06%
6225	Comissões	0,00	0,00	0,00	
6226	Conservação e Reparação	0,00	0,00	0,00	
6227	Serviços Bancários	0,00	0,00	0,00	
6228	Outros Serviços	0,00	0,00	0,00	
623	Materiais	36 125,10	3 583,56	-32 541,54	9,92%
6231	Ferramentas e Utensílios de desgaste rápido	5 524,91	0,00	-5 524,91	0,00%
6232	Livros e Documentação Técnica	0,00	0,00	0,00	
6233	Material de Escritório	0,00	0,00	0,00	
6234	Artigos para Oferta	0,00	0,00	0,00	
6235	Artigos de Decoração	0,00	0,00	0,00	
6236	Outros Materiais	5 524,91	1 078,01	-4 446,90	19,51%
6237	Material de Informática	24 967,28	933,17	-24 034,11	3,74%
6238	Outros	108,00	1 572,38	1 464,38	1455,91%
624	Energia e Fluidos	0,00	0,00	0,00	
6241	Eletricidade	0,00	0,00	0,00	
6242	Combustíveis	0,00	0,00	0,00	
6243	Água	0,00	0,00	0,00	
6248	Outros	0,00	0,00	0,00	
625	Deslocações, Estadas e Transportes	6 813,24	2 120,34	-4 692,90	31,12%
6251	Deslocações	6 704,04	2 120,34	-4 583,70	31,63%
6253	Transporte de Mercadorias	0,00	0,00	0,00	
6254	Acolhimentos com Dependentes - Creches	0,00	0,00	0,00	
6255	Transportes de Equipamentos	0,00	0,00	0,00	
6258	Outros	109,20	0,00	-109,20	0,00%



A PONTE NORTE - COOPERATIVA DE ENSINO E DESENVOLVIMENTO DA RIBEIRA GRANDE, CRL.

626	Serviços Diversos	12 420,00	2 769,25	-9 650,75	22,30%
6261	Rendas e Alugueres	0,00	0,00	0,00	
6262	Comunicações	0,00	0,00	0,00	
6263	Seguros	0,00	0,00	0,00	
6265	Contencioso e Notariado	0,00	0,00	0,00	
6267	Limpeza, Higiene e Conforto	0,00	26,50	26,50	#DIV/0!
6268	Outros Serviços	12 420,00	2 742,75	-9 677,25	22,08%
6269	Serviços Bancários	0,00	0,00	0,00	
63	GASTOS COM PESSOAL	30 883,59	7 003,92	-23 879,67	22,68%
631	Remunerações dos Órgãos Sociais	0,00	0,00	0,00	
632	Remunerações com Pessoal	25 212,78	5 690,01	-19 522,77	22,57%
635	Encargos sobre Remunerações	5 365,03	1 201,85	-4 163,18	22,40%
636	Seguro de Acidentes de Trabalho e Doença Prof.	305,78	112,06	-193,72	36,65%
638	Outros Gastos com Pessoal	0,00	0,00	0,00	
64	GASTOS DE DEPRECIACÃO E DE AMORTIZACÃO	0,00	0,00	0,00	#DIV/0!
642	Ativos Fixos Tangíveis	0,00	0,00	0,00	
643	Ativos Intangíveis	0,00	0,00	0,00	
68	OUTROS GASTOS E PERDAS	0,00	20,30	20,30	#DIV/0!
681	Impostos	0,00	0,00	0,00	
687	Gastos e Perdas em Inv. Não Financeiros	0,00	20,30	20,30	#DIV/0!
688	Outros Gastos e Perdas	0,00	0,00	0,00	
69	GASTOS E PERDAS DE FINANCIAMENTO	0,00	0,00	0,00	#DIV/0!
691	Juros Suportados	0,00	0,00	0,00	
698	Outros Gastos e Perdas de Financiamento	0,00	0,00	0,00	
			0,00		
TOTAL DOS GASTOS E PERDAS		411 731,08	126 312,62	-285 418,46	30,68%



Quadro 2.E - Demonstração de Resultados por Natureza - "OUTROS PROJETOS"

Execução 1º Trimestre 2022

Valores em Euros (€)

	Orçamento Inicial 2022	Execução 1º Trimestre	Variação Acumulada	
			Absoluta	% execução
Rendimentos e Gastos				
Vendas e Serviços Prestados	13 800,00	1 700,00	-12 100,00	12,32%
Subsídios à Exploração	390 954,27	130 579,59	-260 374,68	33,40%
Fornecimentos e Serviços Externos	380 847,49	119 288,40	-261 559,09	31,32%
Gastos com Pessoal	30 883,59	7 003,92	-23 879,67	22,68%
Outros Rendimentos e Ganhos	0,00	0,00	0,00	
Outros Gastos e Perdas	0,00	20,30	20,30	20,00%
Resultado antes de depreciações, gastos de financiamento e impostos	-6 976,81	5 966,97	12 943,78	185,53%
Gastos/Reversões de depreciações e amortizações	0,00	0,00	0,00	
RESULTADO OPERACIONAL	-6 976,81	5 966,97	12 943,78	185,53%
Juros, dividendos e outros rendimentos similares	0,00	0,00	0,00	
Juros e Gastos similares suportados	0,00	0,00	0,00	
RESULTADO ANTES DE IMPOSTOS	-6 976,81	5 966,97	12 943,78	185,53%
Imposto sobre o rendimento	0,00	0,00	0,00	
RESULTADO LÍQUIDO DO EXERCÍCIO	-6 976,81	5 966,97	12 943,78	185,53%

A execução dos Projectos protocolados com a Camara Municipal da Ribeira Grande , está com uma execução de 32.68%, porque o contrato Programa . acabou por ter um valor superior ao inicialmente previsto a quando da feitura do Plano e Orçamento para 2022 , passando de 327 000€ ,inicialmente previstos, para 455 000€ , principalmente devido a reformulação de procedimentos e custos da rubrica CATLS



5. Análise à Execução Orçamental – 1.º Trimestre do Exercício de 2022

- De acordo com o quadro principal da conta consolidada da “ Ponte Norte CRL “ , a execução orçamental para o Exercício do 1º Trimestre de 2022 , reflete nos Rendimentos e Ganhos, um total de 429 539.29€, ou seja, uma execução de 25.15% da Receita face ao total orçamentado para o exercício de 2022, nomeadamente no Plano de Atividades e Orçamento para o ano de 2022 , valor este muito satisfatório e equilibrado
- Também e de acordo com o mesmo quadro, a execução orçamental do Exercício do 1º Trimestre de 2022, reflete nos Gastos e Perdas um total de 420 733.19€, ou seja, uma execução de 24.73% da despesa face ao total orçamentado para o exercício anual de 2022, havendo uma ligeira contenção da despesas , para valor abaixo dos 25%
- De acordo com o quadro principal “Demonstração de Resultados ”, o Resultado Operacional para o exercício do 1º trimestre de 2022, é positivo 8 806.05€, ou seja, uma execução muito Positiva , face aos 6 510.17€ positivos, inicialmente previstos no Plano e Orçamento para o ano completo de 2022;



6. Conclusão

Apesar dos Resultado Líquido das contas referente ao exercício do 1^a trimestre de 2022, terem sido do positivos, sublinhamos que, este valor apenas foi possível devido á integração de 46 249.90€ provenientes de 3 meses do contrato programa anual, assinado entre a Cooperativa e a Camara Municipal da Ribeira Grande, como investimento no ensino


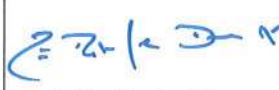


A equipa de Gestão, acompanhada da Direção, continuará a trabalhar para uma adequada e responsável execução financeira, tendo em conta as necessidades, as ocorrências imprevistas da gestão diária na esfera global da organização.

Em termos globais e à data de 31 de Março de 2022, a Cooperativa “A Ponte Norte CRL” tem as suas contas devidamente equilibradas, embora seja evidente que a curto/médio prazo será necessário proceder a um aumento do nível de receitas para fazer face aos gastos e perdas que uma estrutura desta dimensão comporta, para um desempenho eficiente nas atividades que lidera

Noutro ponto, as valências da Cooperativa demonstraram parcimónia na utilização dos recursos face às despesas necessárias ao desenvolvimento das atividades planificadas, tendo para o efeito demonstrado uma importância relativa na valorização da instituição.

Data e Assinatura

Ribeira Grande, 6 Maio 2022

Diretor Administrativo e Financeiro da Escola Profissional da Ribeira Grande	Conselho de Administração		
	Presidente	1º Vogal	2º Vogal
Rui Fernando Botelho Maré	 João Paulo Dâmaso Moniz	 Davide Cambóia	 Anália Tavares Sousa