

Execução Orçamental

1º. Trimestre 2025



ÍNDICE

1. Introdução.....	3
2. Objectivos do documento	4
3. Notas Prévias.....	5
4. Execução Orçamental – 1.ºTrimestre do Exercício de 2025	6
A. Escola Profissional da Ribeira Grande - EPRG.....	10
B. Observatório Astronómico de Santana - OASA	13
C. Observatório Microbiano dos Açores - OMIC.....	17
D. GALPESCAS	19
E. Outros Projetos	25
5. Análise à Execução Orçamental – 1.ºTrimestre do Exercício de 2025	28
6. Conclusão	29
7. Data e Assinatura	29



1. Introdução

O presente documento intitulado “Execução Orçamental – 1.º Trimestre do Exercício de 2025” descreve ao Conselho de Administração de A Ponte Norte, Cooperativa de Ensino e Desenvolvimento da Ribeira Grande, CRL o resultado da execução orçamental do 1.º Trimestre do Ano 2025.

No seguimento do contrato-programa firmado entre “A Ponte Norte, CRL.” e o “Município de Ribeira Grande” para o exercício de 2025 e dado que, o “Município de Ribeira Grande” detém influência dominante sobre “A Ponte Norte, CRL.”, o presente documento depois de aprovado pelo Conselho de Administração, deverá ser enviado à edilidade Ribeira-Grandense conforme a alínea e) do nº1 do artigo 42.º da Lei 50/2012.

Em termos da apresentação do documento, o mesmo é composto por algumas notas prévias relativo aos valores e metodologia adotada no mesmo, seguindo-se os quadros com a execução orçamental do 1.º Trimestre do exercício de 2025, subdivididos pelos departamentos/atividades centrais da Cooperativa “A Ponte Norte”, finalizando com uma análise aos valores apurados e respectiva conclusão.



2. Objetivos do documento

Um dos objetivos primordiais da Execução Orçamental deste período do Exercício de 2025 de “A Ponte Norte” é quantificar numericamente e em variação, a situação orçamental do 1º Trimestre do Ano face ao orçamento aprovado em Assembleia-Geral de Cooperadores previsto no Plano de Atividades e Orçamento para o ano de 2025.

Outro objetivo do documento é retratar de forma concisa, alguns desvios e as razões para que tal aconteça.

Por fim, a execução orçamental permite uma análise à situação comportamental dos rendimentos e gastos, sendo emitidas observações e conclusões sobre a situação orçamental da instituição que levam a ganhos ou perdas de eficiência de gestão.



3. Notas Prévias

A Equipa de gestão da Cooperativa, continua a trabalhar para manter uma adequada e responsável execução financeira, tendo em conta as necessidades e as ocorrências imprevistas da gestão diária.

Em termos globais e à data de 31 Março de 2025, a Cooperativa “A Ponte Norte”, apresentou um resultado líquido positivo , porque foram executadas 21.7% das receitas previstas ,num valor total 838 286€, e 20.7% dos Custos totais previstos, num valor total de 719 332€ , sobrando assim um resultado líquido positivo de 118 954€ , já deduzidas as amortizações do exercício , posição esta que será ainda melhorada no 2ª trimestre e seguintes , continuando a ter uma gestão equilibrada com resultados positivos.

Podemos afirmar que, o ano de 2025, continua positivo , em continuidade ao Resultado Líquido de 2024 .



4. Execução Orçamental – 1.º Trimestre do Exercício 2025

A Execução Orçamental do 1.º Trimestre do Exercício de 2025 da Ponte Norte Cooperativa CRL, está representada nos quadros seguintes:

Conta Consolidada de "A PONTE NORTE, CRL"

Execução Orçamental 1º Trimestre 2025

Valores (€)

RENDIMENTOS E GANHOS	Orçamento 2025	Execução 1º Trimestre	Variação Acumulada	
			Absoluta(€)	% Execução
72 PRESTAÇÃO DE SERVIÇOS	14 750 €	4 025 €	-10 725 €	27%
Formação	5 250 €	1 725 €	-3 525 €	32,9%
Serviços	9 500 €	2 300 €	-7 200 €	24,2%
75 SUBSÍDIOS À EXPLORAÇÃO	3 851 237 €	834 161 €	-3 017 076 €	21,7%
Subsídios Estado e O.E. Públicos	3 841 237 €	830 296 €	-3 010 941 €	21,6%
Subsídios de O.E. Privadas	10 000 €	3 865 €	-6 135 €	38,6%
78 OUTROS RENDIMENTOS E GANHOS	0 €	100 €	100 €	#DIV/0!
Rendimentos Suplementares	0 €	0 €	0 €	
Rend. e Ganhos em Invest. Não Financeiros	0 €	0 €	0 €	
Outros Rendimentos e Ganhos	0 €	100 €	100 €	
79 JUROS, DIVIDENDOS E OUTROS REND. SIMILARES	0 €	0 €	0 €	#DIV/0!
Juros Obtidos	0 €	0 €	0 €	
Outros Rendimentos Similares	0 €	0 €	0 €	
TOTAL DOS RENDIMENTOS E GANHOS	3 865 987 €	838 286 €	-3 027 701 €	21,7%



Execução Orçamental 1º Trimestre 2025

Valores (€)

GASTOS E PERDAS	Orçamento 2025	Execução 1º Trimestre	Variação Acumulada	
			Absoluta(€)	% Execução
62 FORNECIMENTOS E SERVIÇOS EXTERNOS	2 276 892 €	468 434 €	-1 808 458 €	20,6%
621 Subcontratos	478 800 €	118 125 €	-360 675 €	24,7%
622 Serviços Especializados	734 263 €	147 697 €	-586 565 €	20,1%
6221 Trabalhos Especializados	25 378 €	3 045 €	-22 333 €	12,0%
6222 Publicidade e Propaganda	14 350 €	4 006 €	-10 344 €	27,9%
6223 Vigilância e Segurança	5 000 €	0 €	-5 000 €	0,0%
6224 Honorários	576 489 €	73 554 €	-502 935 €	12,8%
6225 Comissões	0 €	47 633 €	47 633 €	
6226 Conservação e Reparação	112 896 €	19 346 €	-93 550 €	17,1%
6227 Serviços Bancários	150 €	108 €	-42 €	72,0%
6228 Outros Serviços	0 €	5 €	5 €	#DIV/0!
623 Materiais	350 455 €	26 607 €	-323 848 €	7,6%
6231 Ferramentas e Utensílios de desgaste rápido	250 €	549 €	299 €	219,6%
6232 Livros e Documentação Técnica	13 700 €	1 125 €	-12 575 €	8,2%
6233 Material de Escritório	7 399 €	2 770 €	-4 629 €	37,4%
6234 Artigos para Oferta	320 €	2 721 €	2 401 €	850,3%
6235 Artigos de Decoração	250 €	30 €	-220 €	12,0%
6236 Outros Materiais	12 180 €	63 €	-12 117 €	0,5%
6237 Material de Informática	274 634 €	840 €	-273 794 €	0,3%
6238 Outros	41 722 €	18 509 €	-23 213 €	44,4%
624 Energia e Flúidos	35 575 €	8 416 €	-27 159 €	23,7%
6241 Eletricidade	22 900 €	5 056 €	-17 844 €	22,1%
6242 Combustíveis	11 860 €	3 135 €	-8 725 €	26,4%
6243 Água	615 €	85 €	-530 €	13,8%
6248 Outros	200 €	140 €	-60 €	70,0%
625 Deslocações, Estadas e Transportes	177 280 €	37 306 €	-139 974 €	21,0%
6251 Deslocações	159 925 €	36 472 €	-123 453 €	22,8%
6253 Transporte de Mercadorias	20 €	524 €	504 €	2620,0%
6254 Acolhimentos com Dependentes - Creches	500 €	310 €	-190 €	62,0%
6255 Transportes de Equipamentos	250 €	0 €	-250 €	0,0%
6258 Outros	16 585 €	0 €	-16 585 €	0,0%
626 Serviços Diversos	500 520 €	130 283 €	-370 237 €	26,0%
6261 Rendas e Alugueres	14 135 €	2 900 €	-11 235 €	20,5%
6262 Comunicações	18 120 €	3 146 €	-14 974 €	17,4%
6263 Seguros	8 189 €	41 079 €	32 890 €	501,6%
6265 Contencioso e Notariado	1 200 €	149 €	-1 051 €	12,4%



A PONTE NORTE – COOPERATIVA DE ENSINO E DESENVOLVIMENTO DA RIBEIRA GRANDE ,CRL.

6267	Limpeza, Higiene e Conforto	17 427 €	2 378 €	-15 049 €	13,6%
6268	Outros Serviços (bolsas + Subsídios de Alimentação)	441 449 €	80 631 €	-360 818 €	18,3%
6269	Serviços Bancários	0 €	0 €	0 €	
63	GASTOS COM PESSOAL	1 117 672 €	230 874 €	-886 799 €	20,7%
631	Remunerações dos Órgãos Sociais	0 €	0 €	0 €	
632	Remunerações com Pessoal	909 709 €	192 202 €	-717 507 €	21,1%
635	Encargos sobre Remunerações	197 845 €	36 331 €	-161 515 €	18,4%
636	Seguro de Acidentes de Trabalho e Doença Prof.	7 368 €	1 570 €	-5 798 €	21,3%
638	Outros Gastos com Pessoal	2 750 €	771 €	-1 979 €	28,0%
64	GASTOS DE DEPRECIACÃO E DE AMORTIZACÃO	68 600 €	13 920 €	-54 680 €	20,3%
642	Ativos Fixos Tangíveis	68 600 €	13 920 €	-54 680 €	20,3%
643	Ativos Intangíveis	0 €	0 €	0 €	
68	OUTROS GASTOS E PERDAS	3 600 €	6 104 €	2 504 €	169,6%
681	Impostos	2 500 €	2 295 €	-205 €	91,8%
687	Gastos e Perdas em Inv. Não Financeiros	0 €	0 €	0 €	
688	Outros Gastos e Perdas	1 100 €	3 809 €	2 709 €	346,3%
69	GASTOS E PERDAS DE FINANCIAMENTO	0 €	0 €	0 €	
691	Juros Suportados	0 €	0 €	0 €	
698	Outros Gastos e Perdas de Financiamento	0 €	0 €	0 €	
		0 €			
TOTAL DOS GASTOS E PERDAS		3 466 764 €	719 332 €	-2 747 432 €	20,7%

O Quadro seguinte intitulado “Quadro 2. –Demonstração de Resultados por Natureza – A Ponte Norte, CRL. “, incorpora as rubricas dos Rendimentos e dos Gastos originando um Resultado Líquido do 1.º Trimestre do Exercício do Ano de 2025, a ver:



Demonstração de Resultados por Natureza - "A PONTE NORTE, CRL."

Valores (€)

Execução Orçamental 1º Trimestre 2025	Orçamento 2025	Execução 1º Trimestre	Variação Acumulada	
			Absoluta(€)	% Execução
Rendimentos e Gastos				
Vendas e Serviços Prestados	14 750 €	4 025 €	-10 725 €	27%
Subsídios à Exploração	3 851 237 €	834 161 €	-3 017 076 €	21,7%
Outros Rendimentos e Ganhos	9 500 €	100 €	-9 400 €	1,1%
Total Rendimentos	3 865 987 €	838 286 €	-3 027 701 €	21,7%
Fornecimentos e Serviços Externos	2 276 892 €	468 434 €	-1 808 458 €	20,6%
Gastos com Pessoal	1 117 672 €	230 874 €	-886 799 €	20,7%
Outros Gastos e Perdas	3 600 €	6 104 €	2 504 €	169,6%
Total Gastos	3 398 164 €	705 412 €	-2 692 752 €	20,8%
Resultado antes de depreciações, gastos de financiamento e impostos	467 823 €	132 874 €	-334 949 €	28,4%
Gastos/Reversões de depreciações e amortizações	68 600 €	13 920 €	-54 680 €	20,3%
Custos Totais	3 466 764 €	719 332 €	-2 747 432 €	20,7%
RESULTADO OPERACIONAL	399 223 €	118 954 €	-280 269 €	29,8%
Juros, dividendos e outros rendimentos similares	0 €	0 €	0 €	
Juros e Gastos similares suportados	0 €	0 €	0 €	
RESULTADO ANTES DE IMPOSTOS	399 223 €	118 954 €	-280 269 €	29,8%
Imposto sobre o rendimento	0 €	0 €	0 €	
RESULTADO LÍQUIDO DO EXERCÍCIO	399 223 €	118 954 €	-280 269 €	29,8%

Nos quadros seguintes, estão espelhadas as Execuções Orçamentais do 1.º Trimestre do Exercício de 2025, de cada departamento/atividade de "A Ponte Norte, CRL."

Os somatórios dos valores constantes desses quadros, originam os mapas principais consolidados da Execução Orçamental do 1.º Trimestre do Exercício do ano de 2025, conforme já apresentados anteriormente, nomeadamente:

- Quadro 1. –Conta Consolidada "A Ponte Norte. CRL "
- Quadro 2. –Demonstração de Resultados por Natureza "A Ponte Norte, CRL"

A. Escola Profissional da Ribeira Grande

Execução Orçamental 1º Trimestre 2025	Orçamento 2025	Execução 1º Trimestre	Variação Acumulada	
			Absoluta(€)	% Execução
RENDIMENTOS E GANHOS				
72 PRESTAÇÃO DE SERVIÇOS	2 250 €	1 725 €	-525 €	76,7%
Formação	2 250 €	1 725 €	-525 €	76,7%
Exames de Formandos	0 €	430 €	430 €	#DIV/0!
PIR	2 250 €	1 295 €	-955 €	57,6%
Serviços	0 €	0 €	0 €	#DIV/0!
Outros serviços	0 €	0 €	0 €	#DIV/0!
75 SUBSÍDIOS À EXPLORAÇÃO	2 775 917 €	574 853 €	-2 201 064 €	20,7%
Subsídios do Estado e O. Entes Públicos	2 775 917 €	574 853 €	-2 201 064 €	20,7%
6 Cursos 2024/2025 - 1º.ano (cand 1725900) - 105 for	994 474 €	231 790 €	-762 684 €	23,3%
Projeto Erasmus +	97 535 €	0 €	-97 535 €	0,0%
4 Cursos 2022/2023 - 3º.ano (cand 1706600) - 77 form	296 657 €	159 459 €	-137 199 €	53,8%
6 Cursos 2023/2024 - 2º.ano (cand 1708400)- 83 forma	743 898 €	183 605 €	-560 293 €	24,7%
5 Novos Cursos 2025/2026 (4 meses)	376 670 €	0 €	0 €	0,0%
Candidatura PRR	266 684 €	0 €	-266 684 €	0,0%
Casa Arcano	0 €	0 €	0 €	
Projecto Bento Gois	0 €	0 €	0 €	#DIV/0!
Subsídios de Outras Entidades Privadas	0 €	0 €	0 €	
Outros Subsídios de Entidades Privadas	0 €	0 €	0 €	#DIV/0!
78 OUTROS RENDIMENTOS E GANHOS	0 €	0 €	0 €	#DIV/0!
Rendimentos Suplementares	0 €	0 €	0 €	#DIV/0!
Correção de Exercício Anteriores	0 €	0 €	0 €	#DIV/0!
Outros	0 €	0 €	0 €	#DIV/0!
Rendimentos em Inv. Não Financeiros	0 €	0 €	0 €	#DIV/0!
Sinistros	0 €	0 €	0 €	#DIV/0!
Outros	0 €	0 €	0 €	#DIV/0!
Outros	0 €	0 €	0 €	#DIV/0!
Donativos	0 €	0 €	0 €	#DIV/0!
Outros	0 €	0 €	0 €	#DIV/0!
79 JUROS, DIVIDENDOS E OUTROS REND. SIMILARES	0 €	0 €	0 €	#DIV/0!
Juros Obtidos	0 €	0 €	0 €	#DIV/0!
Juros	0 €	0 €	0 €	#DIV/0!
Outros	0 €	0 €	0 €	#DIV/0!
Outros Rendimentos Similares	0 €	0 €	0 €	#DIV/0!
Outros	0 €	0 €	0 €	#DIV/0!
TOTAL DOS RENDIMENTOS E GANHOS	2 778 167 €	576 578 €	-2 201 589 €	20,8%



A PONTE NORTE - COOPERATIVA DE ENSINO E DESENVOLVIMENTO DA RIBEIRA GRANDE ,CRL.

Execução Orçamental 1º Trimestre 2025		Orçamento 2025	Execução 1º Trimestre	Variação Acumulada	
GASTOS E PERDAS				Absoluta(€)	% Execução
62	FORNECIMENTOS E SERVIÇOS EXTERNOS	1 542 071 €	292 289 €	-1 249 782 €	19,0%
621	Subcontratos	0 €	0 €	0 €	#DIV/0!
622	Serviços Especializados	554 306 €	122 949 €	-431 356 €	22,2%
6221	Trabalhos Especializados	7 750 €	2 935 €	-4 815 €	37,9%
6222	Publicidade e Propaganda	11 500 €	3 744 €	-7 756 €	32,6%
6223	Vigilância e Segurança	4 500 €	0 €	-4 500 €	0,0%
6224	Honorários	440 406 €	53 065 €	-387 341 €	12,0%
6225	Comissões	0 €	47 633 €	47 633 €	#DIV/0!
6226	Conservação e Reparação	90 000 €	15 536 €	-74 464 €	17,3%
6227	Serviços Bancários	150 €	31 €	-119 €	20,7%
6228	Outros Serviços	0 €	5 €	5 €	#DIV/0!
623	Materiais	317 534 €	11 392 €	-306 142 €	3,6%
6231	Ferramentas e Utensílios de desgaste rápido	250 €	470 €	220 €	188,0%
6232	Livros e Documentação Técnica	4 000 €	615 €	-3 385 €	15,4%
6233	Material de Escritório	2 250 €	2 562 €	312 €	113,9%
6234	Artigos para Oferta	0 €	0 €	0 €	
6235	Artigos de Decoração	250 €	30 €	-220 €	12,0%
6236	Outros Materiais	3 500 €	25 €	-3 475 €	0,7%
6237	Material de Informática	270 284 €	0 €	-270 284 €	0,0%
6238	Outros	37 000 €	7 690 €	-29 310 €	20,8%
624	Energia e Fluidos	26 525 €	6 146 €	-20 379 €	23,2%
6241	Eletricidade	16 250 €	3 235 €	-13 015 €	19,9%
6242	Combustíveis	9 950 €	2 783 €	-7 167 €	28,0%
6243	Água	125 €	10 €	-115 €	8,0%
6248	Outros	200 €	118 €	-82 €	59,0%
625	Deslocações, Estadas e Transportes	168 490 €	31 842 €	-136 648 €	18,9%
6251	Deslocações	151 485 €	31 532 €	-119 953 €	20,8%
6253	Transporte de Mercadorias	20 €	0 €	-20 €	0,0%
6254	Acolhimentos com Dependentes - Creches	500 €	310 €	-190 €	62,0%
6255	Transportes de Equipamentos	0 €	0 €	0 €	
6258	Outros autocarro Bombeiros	16 485 €	0 €	-16 485 €	0,0%
626	Serviços Diversos	475 216 €	119 960 €	-355 256 €	25,2%
6261	Rendas e Alugueres	8 500 €	1 520 €	-6 980 €	17,9%
6262	Comunicações	15 470 €	2 590 €	-12 880 €	16,7%
6263	Seguros	5 440 €	40 725 €	35 285 €	748,6%
6265	Contencioso e Notariado	1 200 €	149 €	-1 051 €	12,4%
6267	Limpeza, Higiene e Conforto	15 110 €	1 935 €	-13 175 €	12,8%
6268	Outros Serviços (bolsas + subsidios alim formandos)	429 496 €	73 041 €	-356 455 €	17,0%
6269	Serviços Bancários	0 €	0 €	0 €	
63	GASTOS COM PESSOAL	778 184 €	163 170 €	-615 014 €	21,0%
631	Remunerações dos Órgãos Sociais	0 €	0 €	0 €	
632	Remunerações com Pessoal	630 779 €	133 925 €	-496 854 €	21,2%
635	Encargos sobre Remunerações	140 498 €	27 521 €	-112 977 €	19,6%
636	Seguro de Acidentes de Trabalho e Doença Prof.	4 158 €	953 €	-3 205 €	22,9%
638	Outros Gastos com Pessoal	2 750 €	771 €	-1 979 €	28,0%
64	GASTOS DE DEPRECIACÃO E DE AMORTIZACÃO	60 000 €	13 920 €	-46 080 €	23,2%
642	Ativos Fixos Tangíveis	60 000 €	13 920 €	-46 080 €	23,2%
643	Ativos Intangíveis	0 €	0 €	0 €	
68	OUTROS GASTOS E PERDAS	2 500 €	5 764 €	3 264 €	230,6%
681	Impostos	2 500 €	2 295 €	-205 €	91,8%
687	Gastos e Perdas em Inv. Não Financeiros	0 €	0 €	0 €	
688	Outros Gastos e Perdas	0 €	3 469 €	3 469 €	#DIV/0!
69	GASTOS E PERDAS DE FINANCIAMENTO	0 €	0 €	0 €	
691	Juros Suportados	0 €	0 €	0 €	
698	Outros Gastos e Perdas de Financiamento	0 €	0 €	0 €	
TOTAL DOS GASTOS E PERDAS		2 382 755 €	475 143 €	-1 907 612 €	19,94%



Demonstração de Resultados por Natureza - "ESCOLA PROFISSIONAL DA RIBEIRA GRANDE"

Valores (€)

Execução Orçamental 1º Trimestre 2025	Orçamento 2025	Execução 1º Trimestre	Variação Acumulada	
			Absoluta(€)	% Execução
Rendimentos e Gastos				
Vendas e Serviços Prestados	2 250 €	1 725 €	-525 €	76,7%
Subsídios à Exploração	2 775 917 €	574 853 €	-2 201 064 €	20,7%
Outros Rendimentos e Ganhos	0 €	0 €	0 €	
Total Rendimentos	2 778 167 €	576 578 €	-2 201 589 €	20,8%
Fornecimentos e Serviços Externos	1 542 071 €	292 289 €	-1 249 782 €	19,0%
Gastos com Pessoal	778 184 €	163 170 €	-615 014 €	21,0%
Outros Gastos e Perdas	2 500 €	5 764 €	3 264 €	230,6%
Total Gastos	2 322 755 €	461 223 €	-1 861 532 €	19,9%
Resultado antes de depreciações, gastos de financiamento e impostos	455 413 €	115 355 €	-340 058 €	25,3%
Gastos/Reversões de depreciações e amortizações	60 000 €	13 920 €	-46 080 €	23,2%
Custos Totais	2 382 755 €	475 143 €	-1 907 612 €	19,9%
RESULTADO OPERACIONAL	395 413 €	101 435 €	-293 978 €	25,7%
Juros, dividendos e outros rendimentos similares	0 €	0 €	0 €	
Juros e Gastos similares suportados	0 €	0 €	0 €	
RESULTADO ANTES DE IMPOSTOS	395 413 €	101 435 €	-293 978 €	25,7%
Imposto sobre o rendimento	0 €	0 €	0 €	
RESULTADO LÍQUIDO DO EXERCÍCIO	395 413 €	101 435 €	-293 978 €	25,7%

Os Rendimentos e Ganhos, estão com 20.8% de execução com um valor de 576 578€ e os Gastos estão com 19.94% de execução com um valor de 475 143€. O Resultado Líquido desta valência, é positivo 101 435€,

Esta tendência irá se manter nos trimestres seguintes, porque a estrutura dos custos fixos da Formação, está a ter um menor peso, face ao aumento do número de cursos deste ano letivo, que será ainda melhorado no último semestre, devido ao aumento de cursos no 2025/2026 .

B. Observatório Astronómico de Santana – OASA

Conta Consolidada de "Observatório Astronómico de Santana - OASA"

Valores (€)

Execução Orçamental 1º Trimestre 2025	Orçamento 2025	Execução 1º Trimestre	Variação Acumulada	
			Absoluta(€)	% Execução
RENDIMENTOS E GANHOS				
72 PRESTAÇÃO DE SERVIÇOS	4 500 €	511 €	-3 989 €	11,3%
Formação	0 €	0 €	0 €	#DIV/0!
Outras Formações	0 €	0 €	0 €	#DIV/0!
Serviços	4 500 €	511 €	-3 989 €	11,3%
Visitas às Instalações do OASA	4 000 €	511 €	-3 489 €	12,8%
actividades diversas	500 €	0 €	-500 €	0,0%
75 SUBSÍDIOS À EXPLORAÇÃO	146 000 €	27 416 €	-118 584 €	18,8%
Subsídios do Estado e O. Entes Públicos	146 000 €	23 552 €	-122 448 €	16,1%
Protocolo DRCT - Despesas de Funcionamento	146 000 €	23 552 €	-122 448 €	16,1%
Subsídios de Outras Entidades Privadas	0 €	3 865 €	3 865 €	#DIV/0!
Programa Diversos Ciencia	0 €	3 865 €	3 865 €	#DIV/0!
78 OUTROS RENDIMENTOS E GANHOS	0 €	100 €	100 €	#DIV/0!
Rendimentos Suplementares	0 €	0 €	0 €	#DIV/0!
Correção de Exercício Anteriores	0 €	0 €	0 €	#DIV/0!
Outros	0 €	0 €	0 €	#DIV/0!
Rendimentos em Inv. Não Financeiros	0 €	0 €	0 €	#DIV/0!
Sinistros	0 €	0 €	0 €	#DIV/0!
Outros	0 €	0 €	0 €	#DIV/0!
Outros	0 €	100 €	100 €	#DIV/0!
Donativos	0 €	100 €	100 €	#DIV/0!
Outros	0 €	0 €	0 €	#DIV/0!
79 JUROS, DIVIDENDOS E OUTROS REND. SIMILARES	0 €	0 €	0 €	#DIV/0!
Juros Obtidos	0 €	0 €	0 €	#DIV/0!
Juros	0 €	0 €	0 €	#DIV/0!
Outros	0 €	0 €	0 €	#DIV/0!
Outros Rendimentos Similares	0 €	0 €	0 €	#DIV/0!
Outros	0 €	0 €	0 €	#DIV/0!
TOTAL DOS RENDIMENTOS E GANHOS	150 500 €	28 027 €	-122 473 €	18,6%



Execução Orçamental 1º Trimestre 2025		Orçamento 2025	Execução 1º Trimestre	Variação Acumulada	
				Absoluta(€)	% Execução
GASTOS E PERDAS					
62 FORNECIMENTOS E SERVIÇOS EXTERNOS		41 514 €	8 547 €	-32 967 €	20,6%
621 Subcontratos		0 €	0 €	0 €	#DIV/0!
622 Serviços Especializados		23 896 €	3 634 €	-20 262 €	15,2%
6221 Trabalhos Especializados		5 250 €	85 €	-5 165 €	1,6%
6222 Publicidade e Propaganda		1 000 €	82 €	-918 €	8,2%
6223 Vigilância e Segurança		250 €	0 €	-250 €	0,0%
6224 Honorários		0 €	0 €	0 €	
6225 Comissões		0 €	0 €	0 €	
6226 Conservação e Reparação		17 396 €	3 390 €	-14 006 €	19,5%
6227 Serviços Bancários		0 €	77 €	77 €	
6228 Outros Serviços		0 €	0 €	0 €	
623 Materiais		6 400 €	940 €	-5 460 €	14,7%
6231 Ferramentas e Utensílios de desgaste rápido		0 €	58 €	58 €	
6232 Livros e Documentação Técnica		0 €	0 €	0 €	
6233 Material de Escritório		200 €	83 €	-117 €	41,5%
6234 Artigos para Oferta		0 €	0 €	0 €	#DIV/0!
6235 Artigos de Decoração		0 €	0 €	0 €	#DIV/0!
6236 Outros Materiais		2 950 €	11 €	-2 939 €	0,4%
6237 Material de Informática		1 250 €	0 €	-1 250 €	0,0%
6238 Outros		2 000 €	788 €	-1 212 €	39,4%
624 Energia e Flúidos		3 250 €	751 €	-2 499 €	23,1%
6241 Eletricidade		2 000 €	536 €	-1 464 €	26,8%
6242 Combustíveis		950 €	147 €	-803 €	15,5%
6243 Água		300 €	68 €	-232 €	22,7%
6248 Outros		0 €	0 €	0 €	
625 Deslocações, Estadas e Transportes		3 250 €	2 544 €	-706 €	78,3%
6251 Deslocações		3 000 €	2 020 €	-980 €	67,3%
6253 Transporte de Mercadorias		0 €	524 €	524 €	
6254 Acolhimentos com Dependentes - Creches		0 €	0 €	0 €	
6255 Transportes de Equipamentos		250 €	0 €	-250 €	0,0%
6258 Outros		0 €	0 €	0 €	#DIV/0!
626 Serviços Diversos		4 718 €	678 €	-4 040 €	14,4%
6261 Rendas e Alugueres		135 €	0 €	-135 €	0,0%
6262 Comunicações		1 300 €	251 €	-1 049 €	19,3%
6263 Seguros		1 644 €	229 €	-1 415 €	13,9%
6265 Contencioso e Notariado		0 €	0 €	0 €	#DIV/0!
6267 Limpeza, Higiene e Conforto		987 €	198 €	-789 €	20,1%
6268 Outros Serviços		652 €	0 €	-652 €	0,0%
6269 Serviços Bancários		0 €	0 €	0 €	



A PONTE NORTE - COOPERATIVA DE ENSINO E DESENVOLVIMENTO DA RIBEIRA GRANDE ,CRL.

63 GASTOS COM PESSOAL	102 886 €	18 959 €	-83 927 €	18,4%
631 Remunerações dos Órgãos Sociais	0 €	0 €	0 €	#DIV/0!
632 Remunerações com Pessoal	83 415 €	15 252 €	-68 163 €	18,3%
635 Encargos sobre Remunerações	18 351 €	3 649 €	-14 702 €	19,9%
636 Seguro de Acidentes de Trabalho e Doença Prof.	1 120 €	58 €	-1 062 €	5,2%
638 Outros Gastos com Pessoal	0 €	0 €	0 €	
64 GASTOS DE DEPRECIÇÃO E DE AMORTIZAÇÃO	5 000 €	0 €	-5 000 €	0,0%
642 Ativos Fixos Tangíveis	5 000 €	0 €	-5 000 €	0,0%
643 Ativos Intangíveis	0 €	0 €	0 €	
68 OUTROS GASTOS E PERDAS	1 100 €	0 €	-1 100 €	0,0%
681 Impostos	0 €	0 €	0 €	
687 Gastos e Perdas em Inv. Não Financeiros	0 €	0 €	0 €	
688 Outros Gastos e Perdas	1 100 €	0 €	-1 100 €	0,0%
69 GASTOS E PERDAS DE FINANCIAMENTO	0 €	0 €	0 €	#DIV/0!
691 Juros Suportados	0 €	0 €	0 €	
698 Outros Gastos e Perdas de Financiamento	0 €	0 €	0 €	
TOTAL DOS GASTOS E PERDAS	150 500 €	27 506 €	-122 994 €	18,3%



Demonstração de Resultados por Natureza - "OBSERVATÓRIO ASTRONÓMICO DE SANTANA - OASA"

Valores (€)

Execução Orçamental 1º Trimestre 2025	Orçamento 2025	Execução 1º Trimestre	Variação Acumulada	
			Absoluta(€)	% Execução
Rendimentos e Gastos				
Vendas e Serviços Prestados	4 500 €	511 €	-3 989 €	11,3%
Subsídios à Exploração	146 000 €	27 416 €	-118 584 €	18,8%
Outros Rendimentos e Ganhos	0 €	100 €	100 €	
Total Rendimentos	150 500 €	28 027 €	-122 473 €	18,6%
Fornecimentos e Serviços Externos	41 514 €	8 547 €	-32 967 €	20,6%
Gastos com Pessoal	102 886 €	18 959 €	-83 927 €	18,4%
Outros Gastos e Perdas	1 100 €	0 €	-1 100 €	0,0%
Resultado antes de depreciações, gastos de financiamento e impostos	5 000 €	521 €	-4 479 €	10,4%
Gastos/Reversões de depreciações e amortizações	5 000 €	0 €	-5 000 €	0,0%
Total Gastos	150 500 €	27 506 €	-122 994 €	18,3%
RESULTADO OPERACIONAL	0 €	521 €	521 €	
Juros, dividendos e outros rendimentos similares	0 €	0 €	0 €	
Juros e Gastos similares suportados	0 €	0 €	0 €	
RESULTADO ANTES DE IMPOSTOS	0 €	521 €	521 €	
Imposto sobre o rendimento	0 €	0 €	0 €	
RESULTADO LÍQUIDO DO EXERCÍCIO	0 €	521 €	521 €	

Relativamente ao quadro anterior, a execução da receita foi de 18.60% com o valor de 28 027 €, os gastos situaram-se nos 18.30% com um valor 27 506€, sendo o resultando líquido positivo de 521€.

Nos trimestres seguintes, com o aumento da execução dos projetos dos Centros de Ciência, o nível de receita aumenta normalizando para os valores provisionados.

C. Observatório Microbiano dos Açores - OMIC

Execução Orçamental 1º Trimestre 2025	Orçamento 2025	Execução 1º Trimestre	Variação Acumulada	
			Absoluta(€)	% Execução
RENDIMENTOS E GANHOS				
72 PRESTAÇÃO DE SERVIÇOS	5 000 €	1 789 €	-3 211 €	35,8%
Formação	0 €	0 €	0 €	#DIV/0!
Outras Formações	0 €	0 €	0 €	0,0%
Serviços	5 000 €	1 789 €	-3 211 €	35,8%
entradas omic	2 500 €	995 €	-1 505 €	39,8%
Outros serviços (actividades externas)	2 500 €	794 €	-1 706 €	31,8%
75 SUBSÍDIOS À EXPLORAÇÃO	136 000 €	30 291 €	-105 709 €	22,3%
Subsídios do Estado e O. Entes Públicos	136 000 €	30 291 €	-105 709 €	22,3%
Protocolo DRCT - Despesas de Funcionamento (120	136 000 €	26 725 €	-109 275 €	19,7%
Projetos de Ciência Viva - DRCT (vários projectos)	0 €	3 566 €	3 566 €	#DIV/0!
Macaronight	0 €	0 €	0 €	#DIV/0!
Subsídios de Outras Entidades Privadas	0 €	0 €	0 €	#DIV/0!
Outros Subsídios de Entidades Privadas	0 €	0 €	0 €	#DIV/0!
78 OUTROS RENDIMENTOS E GANHOS	0 €	0 €	0 €	#DIV/0!
Rendimentos Suplementares	0 €	0 €	0 €	#DIV/0!
Correção de Exercício Anteriores	0 €	0 €	0 €	#DIV/0!
Outros	0 €	0 €	0 €	#DIV/0!
Rendimentos em Inv. Não Financeiros	0 €	0 €	0 €	#DIV/0!
Sinistros	0 €	0 €	0 €	#DIV/0!
Outros	0 €	0 €	0 €	#DIV/0!
Outros	0 €	0 €	0 €	#DIV/0!
Donativos	0 €	0 €	0 €	#DIV/0!
Outros	0 €	0 €	0 €	#DIV/0!
79 JUROS, DIVIDENDOS E OUTROS REND. SIMILARES	0 €	0 €	0 €	#DIV/0!
Juros Obtidos	0 €	0 €	0 €	#DIV/0!
Juros	0 €	0 €	0 €	#DIV/0!
Outros	0 €	0 €	0 €	#DIV/0!
Outros Rendimentos Similares	0 €	0 €	0 €	#DIV/0!
Outros	0 €	0 €	0 €	#DIV/0!
TOTAL DOS RENDIMENTOS E GANHOS	141 000 €	32 080 €	-108 920 €	22,8%



Execução Orçamental 1º Trimestre 2025		Orçamento 2025	Execução 1º Trimestre	Variação Acumulada	
				Absoluta(€)	% Execução
GASTOS E PERDAS					
62	FORNECIMENTOS E SERVIÇOS EXTERNOS	31 057 €	8 764 €	-22 293 €	28,2%
621	Subcontratos	0 €	0 €	0 €	#DIV/0!
622	Serviços Especializados	11 850 €	600 €	-11 250 €	5,1%
6221	Trabalhos Especializados	4 950 €	0 €	-4 950 €	0,0%
6222	Publicidade e Propaganda	350 €	180 €	-170 €	51,4%
6223	Vigilância e Segurança	250 €	0 €	-250 €	0,0%
6224	Honorários	800 €	0 €	-800 €	0,0%
6225	Comissões	0 €	0 €	0 €	#DIV/0!
6226	Conservação e Reparação	5 500 €	420 €	-5 080 €	7,6%
6227	Serviços Bancários	0 €	0 €	0 €	#DIV/0!
6228	Outros Serviços	0 €	0 €	0 €	#DIV/0!
623	Materiais	3 772 €	2 860 €	-912 €	75,8%
6231	Ferramentas e Utensílios de desgaste rápido	0 €	21 €	21 €	#DIV/0!
6232	Livros e Documentação Técnica	100 €	0 €	-100 €	0,0%
6233	Material de Escritório	1 000 €	70 €	-930 €	7,0%
6234	Artigos para Oferta	320 €	0 €	-320 €	0,0%
6235	Artigos de Decoração	0 €	0 €	0 €	#DIV/0!
6236	Outros Materiais	480 €	27 €	-453 €	5,6%
6237	Material de Informática	750 €	840 €	90 €	112,0%
6238	Outros	1 122 €	1 902 €	780 €	169,5%
624	Energia e Fluidos	5 800 €	1 519 €	-4 281 €	26,2%
6241	Eletricidade	4 650 €	1 285 €	-3 365 €	27,6%
6242	Combustíveis	960 €	205 €	-755 €	21,4%
6243	Água	190 €	7 €	-183 €	3,7%
6248	Outros	0 €	22 €	22 €	#DIV/0!
625	Deslocações, Estadas e Transportes	300 €	2 120 €	1 820 €	706,7%
6251	Deslocações	300 €	2 120 €	1 820 €	706,7%
6253	Transporte de Mercadorias	0 €	0 €	0 €	#DIV/0!
6254	Acolhimentos com Dependentes - Creches	0 €	0 €	0 €	#DIV/0!
6255	Transportes de Equipamentos	0 €	0 €	0 €	#DIV/0!
6258	Outros	0 €	0 €	0 €	#DIV/0!
626	Serviços Diversos	9 335 €	1 665 €	-7 670 €	17,8%
6261	Rendas e Alugueres	5 500 €	1 040 €	-4 460 €	18,9%
6262	Comunicações	1 100 €	255 €	-845 €	23,2%
6263	Seguros	1 105 €	125 €	-980 €	11,3%
6265	Contencioso e Notariado	0 €	0 €	0 €	#DIV/0!
6267	Limpeza, Higiene e Conforto	1 330 €	245 €	-1 085 €	18,4%
6268	Outros Serviços	300 €	0 €	-300 €	0,0%
6269	Serviços Bancários	0 €	0 €	0 €	#DIV/0!



A PONTE NORTE – COOPERATIVA DE ENSINO E DESENVOLVIMENTO DA RIBEIRA GRANDE ,CRL.

63 GASTOS COM PESSOAL	106 343 €	17 928 €	-88 415 €	16,9%
631 Remunerações dos Órgãos Sociais	0 €	0 €	0 €	#DIV/0!
632 Remunerações com Pessoal	89 897 €	17 645 €	-72 252 €	19,6%
635 Encargos sobre Remunerações	15 456 €	1 €	-15 455 €	0,0%
636 Seguro de Acidentes de Trabalho e Doença Prof.	990 €	282 €	-708 €	28,5%
638 Outros Gastos com Pessoal	0 €	0 €	0 €	#DIV/0!
64 GASTOS DE DEPRECIACÃO E DE AMORTIZACÃO	3 600 €	0 €	-3 600 €	0,0%
642 Ativos Fixos Tangíveis	3 600 €	0 €	-3 600 €	0,0%
643 Ativos Intangíveis	0 €	0 €	0 €	#DIV/0!
68 OUTROS GASTOS E PERDAS	0 €	210 €	210 €	#DIV/0!
681 Impostos	0 €	0 €	0 €	#DIV/0!
687 Gastos e Perdas em Inv. Não Financeiros	0 €	0 €	0 €	#DIV/0!
688 Outros Gastos e Perdas	0 €	210 €	210 €	#DIV/0!
69 GASTOS E PERDAS DE FINANCIAMENTO	0 €	0 €	0 €	#DIV/0!
691 Juros Suportados	0 €	0 €	0 €	#DIV/0!
698 Outros Gastos e Perdas de Financiamento	0 €	0 €	0 €	#DIV/0!
			0 €	#DIV/0!
TOTAL DOS GASTOS E PERDAS	141 000 €	26 902 €	-114 098 €	19,1%



Demonstração de Resultados por Natureza - "OBSERVATÓRIO MICROBIANO DOS AÇORES - OMIC"

Valores (€)

Execução Orçamental 1º Trimestre 2025	Orçamento 2025	Execução 1º Trimestre	Variação Acumulada	
			Absoluta(€)	% Execução
Rendimentos e Gastos				
Vendas e Serviços Prestados	5 000 €	1 789 €	-3 211 €	35,8%
Subsídios à Exploração	136 000 €	30 291 €	-105 709 €	22,3%
Outros Rendimentos e Ganhos	0 €	0 €	0 €	#DIV/0!
Total Rendimentos	141 000 €	32 080 €	-108 920 €	22,8%
Fornecimentos e Serviços Externos	31 057 €	8 764 €	-22 293 €	28,2%
Gastos com Pessoal	106 343 €	17 928 €	-88 415 €	16,9%
Outros Gastos e Perdas	0 €	210 €	210 €	#DIV/0!
Total Gastos	137 400 €	26 902 €	-110 498 €	19,6%
Resultado antes de depreciações, gastos de financiamento e impostos	3 600 €	5 179 €	1 579 €	143,8%
Gastos/Reversões de depreciações e amortizações	3 600 €	0 €	-3 600 €	0,0%
Total Custos	141 000 €	26 902 €	-114 098 €	19,1%
RESULTADO OPERACIONAL	0 €	5 179 €	5 179 €	#DIV/0!
Juros, dividendos e outros rendimentos similares	0 €	0 €	0 €	#DIV/0!
Juros e Gastos similares suportados	0 €	0 €	0 €	#DIV/0!
RESULTADO ANTES DE IMPOSTOS	0 €	5 179 €	5 179 €	#DIV/0!
Imposto sobre o rendimento	0 €	0 €	0 €	#DIV/0!
RESULTADO LÍQUIDO DO EXERCÍCIO	0 €	5 179 €	5 179 €	#DIV/0!

Relativamente ao quadro anterior, a justificação dos números é igual á interpretação dos números do OASA, ou seja, a receita foi de 22.8% com um total de 32 080€, os gastos situaram se nos 19.10% com um total de 26 902€ ficando com um resultado positivo em 5 179€



D. GALPESCAS

"Gestão do Gal Pescas"

Valores (€)

Execução Orçamental 1º Trimestre 2025	Orçamento 2025	Execução 1º Trimestre	Variação Acumulada	
			Absoluta(€)	% Execução
RENDIMENTOS E GANHOS				
72 PRESTAÇÃO DE SERVIÇOS	0 €	0 €	0 €	#DIV/0!
Formação	0 €	0 €	0 €	#DIV/0!
72199	0 €	0 €	0 €	#DIV/0!
Serviços	0 €	0 €	0 €	#DIV/0!
72299 Outros serviços	0 €	0 €	0 €	#DIV/0!
75 SUBSÍDIOS À EXPLORAÇÃO	92 124 €	19 352 €	-72 773 €	21%
Subsídios do Estado e O. Entes Públicos	92 124 €	19 352 €	-72 773 €	21%
75116 Operação-16-04-02-FMP-00026	92 124 €	19 352 €	-72 773 €	21%
75199 Outros Subsídios à Exploração de EOEP	0 €	0 €	0 €	#DIV/0!
Subsídios de Outras Entidades Privadas	0 €	0 €	0 €	#DIV/0!
75299 Outros Subsídios de Entidades Privadas	0 €	0 €	0 €	#DIV/0!
78 OUTROS RENDIMENTOS E GANHOS	0 €	0 €	0 €	#DIV/0!
Rendimentos Suplementares	0 €	0 €	0 €	#DIV/0!
7811 Correção de Exercício Anteriores	0 €	0 €	0 €	#DIV/0!
7818 Outros	0 €	0 €	0 €	#DIV/0!
Rendimentos em Inv. Não Financeiros	0 €	0 €	0 €	#DIV/0!
7871 Sinistros	0 €	0 €	0 €	#DIV/0!
7872 Outros	0 €	0 €	0 €	#DIV/0!
Outros	0 €	0 €	0 €	#DIV/0!
7881 Donativos	0 €	0 €	0 €	#DIV/0!
7888 Outros	0 €	0 €	0 €	#DIV/0!
79 JUROS, DIVIDENDOS E OUTROS REND. SIMILARES	0 €	0 €	0 €	#DIV/0!
Juros Obtidos	0 €	0 €	0 €	#DIV/0!
7911 Juros	0 €	0 €	0 €	#DIV/0!
7918 Outros	0 €	0 €	0 €	#DIV/0!
Outros Rendimentos Similares	0 €	0 €	0 €	#DIV/0!
7981 Outros	0 €	0 €	0 €	#DIV/0!
	0 €	0 €	0 €	#DIV/0!
TOTAL DOS RENDIMENTOS E GANHOS	92 124 €	19 352 €	-72 773 €	21%



Execução Orçamental 1º Trimestre 2025

GASTOS E PERDAS	Orçamento 2025	Execução 1º Trimestre	Variação Acumulada	
			Absoluta(€)	% Execução
62 FORNECIMENTOS E SERVIÇOS EXTERNOS	4 539 €	725 €	-3 813,51	16%
621 Subcontratos	0 €	0 €	0,00	#DIV/0!
622 Serviços Especializados	0 €	25 €	25,00	#DIV/0!
6221 Trabalhos Especializados	0 €	25 €	25,00	#DIV/0!
6222 Publicidade e Propaganda	0 €	0 €	0,00	#DIV/0!
6223 Vigilância e Segurança	0 €	0 €	0,00	#DIV/0!
6224 Honorários	0 €	0 €	0,00	#DIV/0!
6225 Comissões	0 €	0 €	0,00	#DIV/0!
6226 Conservação e Reparação	0 €	0 €	0,00	#DIV/0!
6227 Serviços Bancários	0 €	0 €	0,00	#DIV/0!
6228 Outros Serviços	0 €	0 €	0,00	#DIV/0!
623 Materiais	1 749 €	0 €	-1 748,51	0%
6231 Ferramentas e Utensílios de desgaste rápido	0 €	0 €	0,00	#DIV/0!
6232 Livros e Documentação Técnica	0 €	0 €	0,00	#DIV/0!
6233 Material de Escritório	1 749 €	0 €	-1 748,51	0%
6234 Artigos para Oferta	0 €	0 €	0,00	#DIV/0!
6235 Artigos de Decoração	0 €	0 €	0,00	#DIV/0!
6236 Outros Materiais	0 €	0 €	0,00	#DIV/0!
6237 Material de Informática	0 €	0 €	0,00	#DIV/0!
6238 Outros	0 €	0 €	0,00	#DIV/0!
624 Energia e Fluidos	0 €	0 €	0,00	#DIV/0!
6241 Eletricidade	0 €	0 €	0,00	#DIV/0!
6242 Combustíveis	0 €	0 €	0,00	#DIV/0!
6243 Água	0 €	0 €	0,00	#DIV/0!
6248 Outros	0 €	0 €	0,00	#DIV/0!
625 Deslocações, Estadas e Transportes	2 540 €	650 €	-1 890,00	26%
6251 Deslocações	2 540 €	650 €	-1 890,00	26%
6253 Transporte de Mercadorias	0 €	0 €	0,00	#DIV/0!
6254 Acolhimentos com Dependentes - Creches	0 €	0 €	0,00	#DIV/0!
6255 Transportes de Equipamentos	0 €	0 €	0,00	#DIV/0!
6258 Outros	0 €	0 €	0,00	#DIV/0!
626 Serviços Diversos	250 €	50 €	-200,00	20%
6261 Rendas e Alugueres	0 €	0 €	0,00	#DIV/0!
6262 Comunicações	250 €	50 €	-200,00	20%
6263 Seguros	0 €	0 €	0,00	#DIV/0!
6265 Contencioso e Notariado	0 €	0 €	0,00	#DIV/0!
6267 Limpeza, Higiene e Conforto	0 €	0 €	0,00	#DIV/0!
6268 Outros Serviços	0 €	0 €	0,00	#DIV/0!



A PONTE NORTE – COOPERATIVA DE ENSINO E DESENVOLVIMENTO DA RIBEIRA GRANDE ,CRL.

6269 Serviços Bancários	0 €	0 €	0,00	#DIV/0!
63 GASTOS COM PESSOAL	87 586 €	17 782 €	-69 803,95	20%
631 Remunerações dos Órgãos Sociais	0 €	0 €	0,00	#DIV/0!
632 Remunerações com Pessoal	71 140 €	14 520 €	-56 619,56	20%
635 Encargos sobre Remunerações	15 746 €	3 010 €	-12 736,39	19%
636 Seguro de Acidentes de Trabalho e Doença Prof.	700 €	252 €	-448,00	36%
638 Outros Gastos com Pessoal	0 €	0 €	0,00	#DIV/0!
64 GASTOS DE DEPRECIACÃO E DE AMORTIZACÃO	0 €	0 €	0,00	#DIV/0!
642 Ativos Fixos Tangíveis	0 €	0 €	0,00	#DIV/0!
643 Ativos Intangíveis	0 €	0 €	0,00	#DIV/0!
68 OUTROS GASTOS E PERDAS	0 €	130 €	130,00	#DIV/0!
681 Impostos	0 €	0 €	0,00	#DIV/0!
687 Gastos e Perdas em Inv. Não Financeiros	0 €	0 €	0,00	#DIV/0!
688 Outros Gastos e Perdas	0 €	130 €	130,00	#DIV/0!
69 GASTOS E PERDAS DE FINANCIAMENTO	0 €	0 €	0,00	#DIV/0!
691 Juros Suportados	0 €	0 €	0,00	#DIV/0!
698 Outros Gastos e Perdas de Financiamento	0 €	0 €	0,00	#DIV/0!
	0 €		0,00	#DIV/0!
TOTAL DOS GASTOS E PERDAS	92 124 €	18 637 €	-73 487,46	20,2%



Demonstração de Resultados por Natureza - "GESTÃO DO GAL PESCAS"

Execução Orçamental 1º Trimestre 2025	Valores (€)			
	Orçamento 2025	Execução 1º Trimestre	Variação Acumulada	
			Absoluta(€)	% Execução
Rendimentos e Gastos				
Vendas e Serviços Prestados	0 €	0 €	0,00	#DIV/0!
Subsídios à Exploração	92 124 €	19 352 €	-72 772,66	21,0%
Total Rendimentos	92 124 €	19 352 €	-72 772,66	21%
Fornecimentos e Serviços Externos	4 539 €	725 €	-3 813,51	16%
Gastos com Pessoal	87 586 €	17 782 €	-69 803,95	20%
Outros Rendimentos e Ganhos	0 €	0 €	0,00	
Outros Gastos e Perdas	0 €	130 €	130,00	#DIV/0!
Resultado antes de depreciações, gastos de financiamento e in	0 €	715 €	714,80	
Gastos/Reversões de depreciações e amortizações	0 €	0 €	0,00	#DIV/0!
Total Gastos	92 124 €	18 637 €	-73 487,46	20%
RESULTADO OPERACIONAL	0 €	715 €	714,80	
Juros, dividendos e outros rendimentos similares	0 €	0 €	0,00	#DIV/0!
Juros e Gastos similares suportados	0 €	0 €	0,00	#DIV/0!
RESULTADO ANTES DE IMPOSTOS	0 €	715 €	714,80	
Imposto sobre o rendimento	0 €	0 €	0,00	#DIV/0!
RESULTADO LÍQUIDO DO EXERCÍCIO	0 €	715 €	714,80	

Relativamente ao quadro anterior, podemos verificar que a execução dos Rendimentos está nos 21 %, totalizando um valor de 19 352€ e os Gastos nos 20.2% totalizando o valor de 18 637€, resultando um resultado positivo 715€



E. OUTROS **PROJETOS**

Quadro 1.E - Conta Consolidada de "Outros Projetos"

Valores (€)

Execução Orçamental 1º Trimestre 2025		Orçamento 2025	Execução 1º Trimestre	Variação Acumulada	
				Absoluta(€)	% Execução
RENDIMENTOS E GANHOS					
72	PRESTAÇÃO DE SERVIÇOS	3 000 €	0 €	-3 000 €	0,0%
	Formação	3 000 €	0 €	-3 000 €	0,0%
	7214 Formação Pedagógica Inicial de Formadores	3 000 €	0 €	-3 000 €	0,0%
	Serviços	0 €	0 €	0 €	#DIV/0!
75	SUBSÍDIOS À EXPLORAÇÃO	701 195 €	182 249 €	-518 946 €	26,0%
	Subsídios do Estado e O. Entes Públicos	691 195 €	182 249 €	-508 946 €	26,4%
CMRG	Rede CATL's - Educa. Norte - Município de Ribeira Grande	517 591 €	127 945 €	-389 646 €	24,7%
CMRG	Grow Up School - CATLS	24 740 €	4 970 €	-19 770 €	20,1%
CMRG	Teatro Comunitário - Município de Ribeira Grande	9 800 €	2 970 €	-6 830 €	30,3%
CMRG	Música EBIRG - Município de Ribeira Grande	7 000 €	2 410 €	-4 590 €	34,4%
CMRG	Projeto 9Circos - ebirg	35 680 €	7 136 €	-28 544 €	20,0%
CMRG	Projecto Meditação CATLS	5 000 €	564 €	-4 436 €	11,3%
CMRG	Projectos Formação INWAVE	15 239 €	0 €	-15 239 €	0,0%
CMRG	Projeto Meditação - ebirg	14 950 €	2 890 €	-12 060 €	19,3%
CMRG	Arte por toda a parte	10 000 €	4 589 €	-5 411 €	45,9%
				0 €	#DIV/0!
	Grupo de Robótica e Programação	1 500 €	0 €	-1 500 €	0,0%
	Projecto Robótica Açores	0 €	958 €	958 €	#DIV/0!
	Projecto Pequenos Exploradores	0 €	959 €	959 €	#DIV/0!
	Projeto Apoio Extra II	49 695 €	26 858 €	-22 837 €	54,0%
	Subsídios de Outras Entidades Privadas	10 000 €	0 €	-10 000 €	0,0%
	EDA Renováveis - Projetos Culturais	10 000 €	0 €	-10 000 €	0,0%
	Outros Subsídios de Entidades Privadas	0 €	0 €	0 €	#DIV/0!
78	OUTROS RENDIMENTOS E GANHOS	0 €	0 €	0 €	#DIV/0!
	Rendimentos Suplementares	0 €	0 €	0 €	#DIV/0!
	Correção de Exercício Anteriores	0 €	0 €	0 €	#DIV/0!
	Outros	0 €	0 €	0 €	#DIV/0!
	Rendimentos em Inv. Não Financeiros	0 €	0 €	0 €	#DIV/0!
	Sinistros	0 €	0 €	0 €	#DIV/0!
	Outros	0 €	0 €	0 €	#DIV/0!
	Outros	0 €	0 €	0 €	#DIV/0!
	Donativos	0 €	0 €	0 €	#DIV/0!
	Outros	0 €	0 €	0 €	#DIV/0!
79	JUROS, DIVIDENDOS E OUTROS REND. SIMILARES	0 €	0 €	0 €	#DIV/0!
	Juros Obtidos	0 €	0 €	0 €	#DIV/0!
	Juros	0 €	0 €	0 €	#DIV/0!
	Outros	0 €	0 €	0 €	#DIV/0!
	Outros Rendimentos Similares	0 €	0 €	0 €	#DIV/0!
	Outros	0 €	0 €	0 €	#DIV/0!
TOTAL DOS RENDIMENTOS E GANHOS		704 195 €	182 249 €	-521 946 €	25,9%



A PONTE NORTE - COOPERATIVA DE ENSINO E DESENVOLVIMENTO DA RIBEIRA GRANDE ,CRL.

Execução Orçamental 1º Trimestre 2025

Execução Orçamental 1º Trimestre 2025	Orçamento 2025	Execução 1º Trimestre	Variação Acumulada	
			Absoluta(€)	% Execução
GASTOS E PERDAS				
62 FORNECIMENTOS E SERVIÇOS EXTERNOS	657 711,4 €	158 109,0 €	-499 602,4 €	24,0%
621 Subcontratos (CATLS)	478 800,0 €	118 125,0 €	-360 675,0 €	24,7%
622 Serviços Especializados	144 211,4 €	20 489,0 €	-123 722,4 €	14,2%
6221 Trabalhos Especializados	7 428,0 €	0,0 €	-7 428,0 €	0,0%
6222 Publicidade e Propaganda	1 500,0 €	0,0 €	-1 500,0 €	0,0%
6223 Vigilância e Segurança	0,0 €	0,0 €	0,0 €	#DIV/0!
6224 Honorários	135 283,4 €	20 489,0 €	-114 794,4 €	15,1%
6225 Comissões	0,0 €	0,0 €	0,0 €	#DIV/0!
6226 Conservação e Reparação	0,0 €	0,0 €	0,0 €	#DIV/0!
6227 Serviços Bancários	0,0 €	0,0 €	0,0 €	#DIV/0!
6228 Outros Serviços	0,0 €	0,0 €	0,0 €	#DIV/0!
623 Materiais	21 000,0 €	11 415,0 €	-9 585,0 €	54,4%
6231 Ferramentas e Utensílios de desgaste rápido	0,0 €	0,0 €	0,0 €	#DIV/0!
6232 Livros e Documentação Técnica	9 600,0 €	510,0 €	-9 090,0 €	5,3%
6233 Material de Escritório	2 200,0 €	55,0 €	-2 145,0 €	2,5%
6234 Artigos para Oferta	0,0 €	2 721,0 €	2 721,0 €	#DIV/0!
6235 Artigos de Decoração	0,0 €	0,0 €	0,0 €	#DIV/0!
6236 Outros Materiais	5 250,0 €	0,0 €	-5 250,0 €	0,0%
6237 Material de Informática	2 350,0 €	0,0 €	-2 350,0 €	0,0%
6238 Outros	1 600,0 €	8 129,0 €	6 529,0 €	508,1%
624 Energia e Fluidos	0,0 €	0,0 €	0,0 €	#DIV/0!
6241 Eletricidade	0,0 €	0,0 €	0,0 €	#DIV/0!
6242 Combustíveis	0,0 €	0,0 €	0,0 €	#DIV/0!
6243 Água	0,0 €	0,0 €	0,0 €	#DIV/0!
6248 Outros	0,0 €	0,0 €	0,0 €	#DIV/0!
625 Deslocações, Estadas e Transportes	2 700,0 €	150,0 €	-2 550,0 €	5,6%
6251 Deslocações	2 600,0 €	150,0 €	-2 450,0 €	5,8%
6253 Transporte de Mercadorias	0,0 €	0,0 €	0,0 €	#DIV/0!
6254 Acolhimentos com Dependentes - Creches	0,0 €	0,0 €	0,0 €	#DIV/0!
6255 Transportes de Equipamentos	0,0 €	0,0 €	0,0 €	#DIV/0!
6258 Outros	100,0 €	0,0 €	-100,0 €	0,0%
626 Serviços Diversos	11 000,0 €	7 930,0 €	-3 070,0 €	72,1%
6261 Rendas e Aluguers	0,0 €	340,0 €	340,0 €	#DIV/0!
6262 Comunicações	0,0 €	0,0 €	0,0 €	#DIV/0!
6263 Seguros	0,0 €	0,0 €	0,0 €	#DIV/0!
6265 Contencioso e Notariado	0,0 €	0,0 €	0,0 €	#DIV/0!
6267 Limpeza, Higiene e Conforto	0,0 €	0,0 €	0,0 €	#DIV/0!
6268 Outros Serviços	11 000,0 €	7 590,0 €	-3 410,0 €	69,0%
6269 Serviços Bancários	0,0 €	0,0 €	0,0 €	#DIV/0!
63 GASTOS COM PESSOAL	42 673,6 €	13 035,0 €	-29 638,6 €	30,5%
631 Remunerações dos Órgãos Sociais	0,0 €	0,0 €	0,0 €	#DIV/0!
632 Remunerações com Pessoal	34 479,5 €	10 860,0 €	-23 619,5 €	31,5%
635 Encargos sobre Remunerações	7 794,1 €	2 150,0 €	-5 644,1 €	27,6%
636 Seguro de Acidentes de Trabalho e Doença Prof.	400,0 €	25,0 €	-375,0 €	6,3%
638 Outros Gastos com Pessoal	0,0 €	0,0 €	0,0 €	#DIV/0!
64 GASTOS DE DEPRECIAÇÃO E DE AMORTIZAÇÃO	0,0 €	0,0 €	0,0 €	#DIV/0!
642 Ativos Fixos Tangíveis	0,0 €	0,0 €	0,0 €	#DIV/0!
643 Ativos Intangíveis	0,0 €	0,0 €	0,0 €	#DIV/0!
68 OUTROS GASTOS E PERDAS	0,0 €	0,0 €	0,0 €	#DIV/0!
681 Impostos	0,0 €	0,0 €	0,0 €	#DIV/0!
687 Gastos e Perdas em Inv. Não Financeiros	0,0 €	0,0 €	0,0 €	#DIV/0!
688 Outros Gastos e Perdas	0,0 €	0,0 €	0,0 €	#DIV/0!
69 GASTOS E PERDAS DE FINANCIAMENTO	0,0 €	0,0 €	0,0 €	#DIV/0!
691 Juros Suportados	0,0 €	0,0 €	0,0 €	#DIV/0!
698 Outros Gastos e Perdas de Financiamento	0,0 €	0,0 €	0,0 €	#DIV/0!
TOTAL DOS GASTOS E PERDAS	700 385,0 €	171 144,0 €	-529 241,0 €	24,4%



Demonstração de Resultados por Natureza - "OUTROS PROJETOS"

Valores (€)

Execução Orçamental 1º Trimestre 2025	Orçamento 2025	Execução 1º Trimestre	Variação Acumulada	
			Absoluta(€)	% Execução
Rendimentos e Gastos				
Vendas e Serviços Prestados	3 000 €	0 €	-3 000 €	0,0%
Subsídios à Exploração	701 195 €	182 249 €	-518 946 €	26,0%
Total Rendimentos	704 195 €	182 249 €	-521 946 €	25,9%
Fornecimentos e Serviços Externos	657 711 €	158 109 €	-499 602 €	24,0%
Gastos com Pessoal	42 674 €	13 035 €	-29 639 €	30,5%
Outros Rendimentos e Ganhos	0 €	0 €	0 €	#DIV/0!
Outros Gastos e Perdas	0 €	0 €	0 €	#DIV/0!
Resultado antes de depreciações, gastos de financiamento e impostos	3 810 €	11 105 €	7 295 €	291,4%
Gastos/Reversões de depreciações e amortizações	0 €	0 €	0 €	#DIV/0!
Total Gastos	700 385 €	171 144 €	-529 241 €	24,4%
RESULTADO OPERACIONAL	3 810 €	11 105 €	7 295 €	291,4%
Juros, dividendos e outros rendimentos similares	0 €	0 €	0 €	#DIV/0!
Juros e Gastos similares suportados	0 €	0 €	0 €	#DIV/0!
RESULTADO ANTES DE IMPOSTOS	3 810 €	11 105 €	7 295 €	291,4%
Imposto sobre o rendimento	0 €	0 €	0 €	#DIV/0!
RESULTADO LÍQUIDO DO EXERCÍCIO	3 810 €	11 105 €	7 295 €	291,4%

O Quadro anterior, espelha as outras dinâmicas que a Cooperativa a Ponte Norte, tem na sua responsabilidade neste ano de 2025. Para além dos projetos protocolados com a Câmara Municipal da Ribeira Grande, tem projetos próprios e outros protocolados com o Governo Regional dos Açores.

O grau de execução dos rendimentos a 31 março foi 25.9% com um valor de 182 249€ e a execução dos gastos foi de 24.40% com um valor de 171 440€, originando um resultado líquido positivo do período de 11 105€.

São projetos que, para a Cooperativa, são uma mais-valia no cumprimento da nossa missão.



5. Análise à Execução Orçamental – 1º Trimestre do Exercício de 2025

De acordo com o quadro principal da conta consolidada da “Ponte Norte CRL”, a execução orçamental para o Exercício do 1º Trimestre de 2025, reflete nos Rendimentos e Ganhos, um total de 838 286€, ou seja, uma execução de 21.70% da Receita face ao total orçamentado para o exercício de 2025, nomeadamente no Plano de Atividades e Orçamento para o ano de 2025, valor este subdividido por 3 origens, nomeadamente 4 025€ de vendas e prestações de serviços, 834 161€ dos subsídios á exploração e 100€ de outros rendimentos.

Também e de acordo com o mesmo quadro, a execução orçamental do Exercício do 1º Trimestre de 2025, reflete nos Gastos e Perdas um total de 719 332€ €, ou seja, uma execução de 20.7% da despesa face ao total orçamentado para o exercício anual de 2025, subdividido essencialmente por 4 origens, nomeadamente 468 434 € para Fornecimentos e Serviços Externos, 230 874€ para Custos com Pessoal, 6 010 € para Outros Gastos e Perdas e 13 920€ para Gastos e Depreciação e Amortização.

De acordo com o quadro principal “Demonstração de Resultados”, o Resultado Operacional para o exercício do 1º Trimestre de 2025, é positivo 118 954€ , o que nos dá uma motivação e indicação de que o trabalho que estamos a realizar, naturalmente com alguns reajustes, está no caminho certo para conseguir mos atingir as metas e objetivos que nos propusemos no Plano e Orçamento para este Ano de 2025.



6. Conclusão

O Resultado Líquido referente ao exercício do 1º Trimestre 2025 foi positivo, mas com as expectativas de aumento de receita para o 2º Semestre, este resultado irá progredir para os valores propostos no Plano e Orçamento 2025 .

A equipa de gestão, acompanhada da Direção, continuará a trabalhar para uma adequada e responsável execução financeira, tendo em conta as necessidades, as ocorrências imprevistas da gestão diária na esfera global da organização.





Em termos globais e à data de 31 Março de 2025, a Cooperativa “A Ponte Norte CRL” tem as suas contas devidamente equilibradas.

Ao longo dos últimos anos temos vindo a trilhar um caminho gerador de aumento de receita, muito perto da estabilização financeira, que nos permite prever que este objetivo está a ser atingido.

Noutro ponto, as valências da Cooperativa demonstraram parcimónia na utilização dos recursos face às despesas necessárias ao desenvolvimento das atividades planificadas, tendo para o efeito demonstrado uma importância relativa na valorização da instituição.

7 . Data e Assinatura

Ribeira Grande, 15 Maio 2025

Diretor Administrativo e Financeiro da Escola Profissional da Ribeira Grande	Conselho de Administração		
	Presidente	1º Vogal	2º Vogal
 Rui Fernando Botelho Maré	 João Paulo Dâmaso Moniz	 Davide Cambójjia	 Anália Tavares Sousa