



A PONTE NORTE – COOPERATIVA DE ENSINO E DESENVOLVIMENTO DA RIBEIRA GRANDE, C.R.L.



Execução Orçamental

2.º TRIMESTRE e ACUMULADO DO
EXERCÍCIO DE 2022



ÍNDICE

1. Introdução.....	3
2. Objetivos do documento	4
3. Notas Prévias.....	5
4. Execução Orçamental Previsional – 2.º Trimestre e acumulado do Exercício de 2022	6
A. Escola Profissional da Ribeira Grande - EPRG.....	9
B. Observatório Astronómico de Santana - OASA	12
C. Observatório Microbiano dos Açores - OMIC.....	15
D. GAL PESCAS.....	16
E. Outros Projetos	21
5. Análise à Execução Orçamental Previsional – 1.º Trimestre do Exercício de 2022	24
6. Conclusão	31
7. Data e Assinatura	31



1. Introdução

O presente documento intitulado “Execução Orçamental – 2.º Trimestre do Exercício de 2022” descreve ao Conselho de Administração de “A Ponte Norte, Cooperativa de Ensino e Desenvolvimento da Ribeira Grande, CRL. o resultado da execução orçamental do 2.º Trimestre do Ano 2022 e o acumulado do 1º semestre de 2022.

No seguimento do contrato-programa firmado entre “A Ponte Norte, CRL.” e o “Município de Ribeira Grande” para o exercício de 2022 e dado que, o “Município de Ribeira Grande” detém influência dominante sobre “A Ponte Norte, CRL.”, o presente documento depois de aprovado pelo Conselho de Administração, deverá ser enviado à edilidade Ribeira-Grandense conforme a alínea e) do nº 1 do artigo 42.º da Lei 50/2012.

Em termos da apresentação do documento, o mesmo é composto por algumas notas prévias relativo aos valores e metodologia adotada no documento, seguindo-se os quadros com a execução orçamental do 2.º trimestre do exercício de 2022 , bem como o acumulado do 2ª trimestre , subdivididos pelos departamentos/atividades centrais da Cooperativa “A Ponte Norte”, finalizando com uma análise aos valores apurados e respetiva conclusão.



2. Objetivos do documento

Um dos objetivos primordiais da Execução Orçamental do Exercício de 2022 de “A Ponte Norte” é quantificar numericamente e em variação, a situação orçamental do 2º Trimestre e do 1º Semestre do Ano, face ao orçamento aprovado em Assembleia-Geral de Cooperadores previsto no Plano de Atividades e Orçamento para o ano de 2022”.

Outro objetivo do documento é retratar de forma concisa, alguns desvios e as razões para que tal aconteça.

Por fim, a execução orçamental permite uma análise à situação comportamental dos rendimentos e receitas, sendo emitidas observações e conclusões sobre a situação orçamental da instituição que levam a ganhos ou perdas de eficiência de gestão.



3. Notas Prévias

A Equipa de gestão da Cooperativa, continua a trabalhar para manter uma adequada e responsável execução financeira, tendo em conta as necessidades, as ocorrências imprevistas da gestão diária

Em termos globais e à data de 30 de Junho de 2022, a Cooperativa “A Ponte Norte” , apresenta um Resultado Líquido Positivo , porque já foram executadas 53.52% das receitas , e apenas 50.62% dos gastos , sobrando assim um resultado líquido de 52 859.12€, antes de amortizações , situação esta, que vamos continuar a trabalhar , para que efetivamente os gastos possam ser sempre inferiores às receitas

Podemos afirmar que, o ano de 2022, está a começar de forma positiva para todas as valências da Ponte Norte com exceção da EPRG que só está positiva, devido ao contrato programa com a Câmara Municipal da Ribeira Grande



4. Execução Orçamental – 2.º Trimestre e acumulado do Exercício de 2022

A Execução Orçamental do 2.º Trimestre e acumulado do Exercício de 2022 da Ponte Norte Cooperativa CRL, está representada nos quadros seguintes:

Quadro 1 - Conta Consolidada de "A PONTE NORTE, CRL"						
Execução 2º Trimestre 2022						
Valores em Euros (€)						
	Orçamento Inicial 2022	Execução 1º Trimestre	Execução 2º Trimestre	Execução 2º Trimestre Acumulado	Variação Acumulada	
					Absoluta	% execução
RENDIMENTOS E GANHOS						
72 PRESTAÇÃO DE SERVIÇOS	13 800,00	1 860,00	4 679,74	6 539,74	-7 260,26	47,39%
721 Formação	4 800,00	1 000,00	3 898,00	4 898,00	98,00	102,04%
722 Serviços	9 000,00	860,00	781,74	1 641,74	-7 358,26	18,24%
75 SUBSÍDIOS À EXPLORAÇÃO	1 693 485,69	425 876,18	480 031,24	905 907,42	-787 578,27	53,49%
751 Subsídios Estado e O.E. Públicos	1 683 485,69	425 876,18	473 415,24	899 291,42	-784 194,27	53,42%
752 Subsídios de O.E. Privadas	10 000,00	0,00	6 616,00	6 616,00	-3 384,00	66,16%
78 OUTROS RENDIMENTOS E GANHOS	0,01	1 803,11	-277,50	1 525,61	1 525,60	15256100,00%
781 Rendimentos Suplementares	0,00	0,00	0,00	0,00	0,00	#DIV/0!
787 Rend. e Ganhos em Invest. Não Financeiros	0,00	0,00	0,00	0,00	0,00	#DIV/0!
788 Outros Rendimentos e Ganhos	0,01	1 803,11	-277,50	1 525,61	1 525,60	15256100,00%
79 JUROS, DIVIDENDOS E OUTROS REND. SIMILARES	350,00	0,00	0,00	0,00	-350,00	0,00%
791 Juros Obtidos	350,00	0,00	0,00	0,00	-350,00	0,00%
798 Outros Rendimentos Similares	0,00	0,00	0,00	0,00	0,00	#DIV/0!
			0,00	0,00	0,00	#DIV/0!
TOTAL DOS RENDIMENTOS E GANHOS	1 707 635,70	429 539,29	484 433,48	913 972,77	-793 662,93	53,52%



O Quadro seguinte intitulado “Quadro 2. – Demonstração de Resultados por Natureza – A Ponte Norte, CRL. “, incorpora as rubricas dos Rendimentos e dos Gastos originando um Resultado Líquido do 2.º Trimestre e acumulado do Exercício do Ano de 2022, bem como o acumulado a ver:

Quadro 2. Demonstração de Resultados por Natureza - "A PONTE NORTE, CRL."

Execução 2º Trimestre 2022					Valores em Euros (€)	
	Orçamento Inicial 2022	Execução 1º Trimestre	Execução 2º Trimestre	Execução 2º Trimestre Acumulado	Variação Acumulada	
					Absoluta	% execução
Rendimentos e Gastos						
Vendas e Serviços Prestados	13 800,00	1 860,00	4 679,74	6 539,74	-7 260,26	47,39%
Subsídios à Exploração	1 693 485,69	425 876,18	480 031,24	905 907,42	-787 578,27	53,49%
Fornecimentos e Serviços Externos	924 979,61	256 174,10	263 477,59	519 651,69	-405 327,92	56,18%
Gastos com Pessoal	720 056,91	152 392,35	183 864,41	336 256,76	-383 800,15	46,70%
Outros Rendimentos e Ganhos	0,01	1 803,11	-277,50	1 525,61	1 525,60	
Outros Gastos e Perdas	1 839,00	2 824,09	2 381,11	5 205,20	3 366,20	283,05%
Resultado antes de depreciações, gastos de financiamento	60 410,18	18 148,75	34 710,37	52 859,12	-7 551,06	87,50%
Gastos/Reversões de depreciações e amortizações	54 250,00	9 342,70	-9 342,70	0,00	-54 250,00	0,00%
RESULTADO OPERACIONAL	6 160,18	8 806,05	44 053,07	52 859,12	46 698,94	858,08%
Juros, dividendos e outros rendimentos similares	350,00	0,00	0,00	0,00	-350,00	0,00%
Juros e Gastos similares suportados	0,00	0,00	0,00	0,00	0,00	#DIV/0!
RESULTADO ANTES DE IMPOSTOS	6 510,18	8 806,05	44 053,07	52 859,12	46 348,94	811,95%
Imposto sobre o rendimento	0,00	0,00	0,00	0,00	0,00	#DIV/0!
RESULTADO LÍQUIDO DO EXERCÍCIO	6 510,18	8 806,05	44 053,07	52 859,12	46 348,94	811,95%

Nos Quadros seguintes , estão espelhadas as Execuções Orçamentais do 2.º Trimestre do Exercício de 2022, e acumulados de cada departamento/atividade de “A Ponte Norte, CRL.”.

Os somatórios dos valores constantes desses quadros , originam os Quadros principais consolidados da Execução Orçamental do 2.º Trimestre e acumulado e logo do Exercício do ano de 2022, conforme já apresentados , nomeadamente:

- Quadro 1. – Conta Consolidada “ A Ponte Norte. CRL “
- Quadro 2. – Demonstração de Resultados por Natureza “ A Ponte Norte, CRL”

A. Escola Profissional da Ribeira Grande

Quadro 1.A - Conta Consolidada de "Escola Profissional da Ribeira Grande"						
Execução 2º Trimestre 2022						
Valores em Euros (€)						
	Orçamento Inicial 2022	Execução 1º Trimestre	Execução 2º Trimestre	Execução 2º Trimestre Acumulado	Variação Acumulada	
					Absoluta	% execução
RENDIMENTOS E GANHOS						
72 PRESTAÇÃO DE SERVIÇOS	0,00	0,00	0,00	0,00	0,00	#DIV/0!
721 Formação	0,00	0,00	0,00	0,00	0,00	#DIV/0!
7211 Formação Diversa	0,00	0,00	0,00	0,00	0,00	#DIV/0!
72199 Outras Formações	0,00	0,00	0,00	0,00	0,00	#DIV/0!
722 Serviços	0,00	0,00	0,00	0,00	0,00	#DIV/0!
72299 Outros serviços	0,00	0,00	0,00	0,00	0,00	#DIV/0!
75 SUBSÍDIOS À EXPLORAÇÃO	960 008,64	235 205,55	279 970,20	515 175,75	-444 832,89	53,66%
751 Subsídios do Estado e O. Entes Públicos	960 008,64	235 205,55	279 970,20	515 175,75	-444 832,89	53,66%
7511 DRQPE - Operação 10-5571-FSE-0000118 - curso 1 (terrica Recepção 3º Ano)(63,64%)	141 333,63	30 391,76	29 668,17	60 059,93	-81 273,71	42,50%
DRQPE - Operação 10-5571-FSE-0000118 - curso 2 (terrica Comercial 3º Ano) (36,36%)	80 762,17	17 363,99	16 950,57	34 314,56	-46 447,60	42,49%
DRQPE - Operação 10-5571-FSE-0000182 - curso 1 (Tec apoio Família + comunidade 1ºano (63,64%)	131 104,80	33 439,71	37 269,42	70 709,13	-60 395,67	53,93%
DRQPE - Operação 10-5571-FSE-0000182 - curso 2 (Tec secretariado 1ºano (36,36%)	74 917,31	19 105,50	21 293,37	40 398,87	-34 518,44	53,92%
7513 DRQPE - Operação 10-5571-FSE-0000181 - Curso 1 (Tec. Saude 2ºano) (63,64%)	194 070,21	27 288,63	35 120,57	62 409,20	-131 661,01	32,16%
DRQPE - Operação 10-5571-FSE-0000181 - Curso 1 (Tec. Comercial 2ºano)(36,36%)	110 897,26	15 591,06	20 065,74	35 656,80	-75 240,46	32,15%
DRQPE - Operação Modular Op. 73 (26 formações)	71 968,89	3 472,62	17 147,93	20 620,55	-51 348,34	28,65%
Rede Valorizar (turmas ABC) (Reativar)	19 954,37	0,00	51 854,00	51 854,00	31 899,63	259,86%
Form Açores Vendas (novo Janeiro)	0,00	42 302,58	260,42	42 563,00	42 563,00	#DIV/0!
Novos Cursos 2022/2023	0,00	0,00	0,00	0,00	0,00	#DIV/0!
75111 Contrato Programa CMRG - Subsídios à Exploração	135 000,00	46 249,80	48 745,20	94 995,00	-40 005,00	70,37%
752 Subsídios de Outras Entidades Privadas	0,00	0,00	0,00	0,00	0,00	#DIV/0!
75299 Outros Subsídios de Entidades Privadas	0,00	0,00	0,00	0,00	0,00	#DIV/0!
78 OUTROS RENDIMENTOS E GANHOS	0,00	1 453,60	-1 453,60	0,00	0,00	#DIV/0!
781 Rendimentos Suplementares	0,00	0,00	0,00	0,00	0,00	#DIV/0!
7811 Correção de Exercício Anteriores	0,00	0,00	0,00	0,00	0,00	#DIV/0!
7818 Outros	0,00	0,00	0,00	0,00	0,00	#DIV/0!
787 Rendimentos em Inv. Não Financeiros	0,00	0,00	0,00	0,00	0,00	#DIV/0!
7871 Sinistros	0,00	0,00	0,00	0,00	0,00	#DIV/0!
7872 Outros	0,00	0,00	0,00	0,00	0,00	#DIV/0!
788 Outros	0,00	1 453,60	-1 453,60	0,00	0,00	#DIV/0!
7881 Donativos	0,00	0,00	0,00	0,00	0,00	#DIV/0!
7888 Outros	0,00	1 453,60	-1 453,60	0,00	0,00	#DIV/0!
79 JUROS, DIVIDENDOS E OUTROS REND. SIMILARES	350,00	0,00	0,00	0,00	-350,00	0,00%
791 Juros Obtidos	350,00	0,00	0,00	0,00	-350,00	0,00%
7911 Juros	350,00	0,00	0,00	0,00	-350,00	0,00%
7918 Outros	0,00	0,00	0,00	0,00	0,00	#DIV/0!
798 Outros Rendimentos Similares	0,00	0,00	0,00	0,00	0,00	#DIV/0!
7981 Outros	0,00	0,00	0,00	0,00	0,00	#DIV/0!
TOTAL DOS RENDIMENTOS E GANHOS	960 358,64	236 659,15	278 516,60	515 175,75	-445 182,89	53,64%



A PONTE NORTE – COOPERATIVA DE ENSINO E DESENVOLVIMENTO DA RIBEIRA GRANDE, CRL.

Execução 2º Trimestre 2022

GASTOS E PERDAS		Orçamento Inicial 2022	Execução 1º Trimestre	Execução 2º Trimestre	Execução 2º Trimestre Acumulado	Variação Acumulada	
						Absoluta	% execução
62	FORNECIMENTOS E SERVIÇOS EXTERNOS	449 717,76	131 925,66	124 181,60	256 107,26	-193 610,50	58,95%
621	Subcontratos	0,00	0,00	0,00	0,00	0,00	#DIV/0!
622	Serviços Especializados	159 786,62	51 205,12	56 900,22	108 105,34	-51 681,28	67,66%
6221	Trabalhos Especializados	1 050,00	0,00	1 345,60	1 345,60	295,60	128,15%
6222	Publicidade e Propaganda	2 000,00	0,00	3 084,61	3 084,61	1 084,61	154,23%
6223	Vigilância e Segurança	1 150,00	2 338,53	-0,01	2 338,52	1 188,52	203,35%
6224	Honorários	151 386,62	48 301,55	50 137,75	98 439,30	-52 947,32	65,03%
6225	Comissões	0,00	0,00	0,00	0,00	0,00	#DIV/0!
6226	Conservação e Reparação	3 500,00	565,04	2 332,27	2 897,31	-602,69	82,78%
6227	Serviços Bancários	200,00	0,00	0,00	0,00	-200,00	0,00%
6228	Outros Serviços	500,00	0,00	0,00	0,00	-500,00	0,00%
623	Materiais	14 550,00	3 266,18	3 906,44	7 172,62	-7 377,38	49,30%
6231	Ferramentas e Utensílios de desgaste rápido	550,00	0,00	0,00	0,00	-550,00	0,00%
6232	Livros e Documentação Técnica	1 500,00	0,00	0,00	0,00	-1 500,00	0,00%
6233	Material de Escritório	2 500,00	143,88	365,37	509,25	-1 990,75	20,37%
6234	Artigos para Oferta	0,00	0,00	0,00	0,00	0,00	#DIV/0!
6235	Artigos de Decoração	0,00	0,00	0,00	0,00	0,00	#DIV/0!
6236	Outros Materiais	0,00	0,00	0,00	0,00	0,00	#DIV/0!
6237	Material de Informática	6 500,00	322,97	216,60	539,57	-5 960,43	8,30%
6238	Outros	3 500,00	2 799,33	3 324,47	6 123,80	2 623,80	174,97%
624	Energia e Fluidos	14 000,00	2 931,21	7 849,64	10 780,85	-3 219,15	77,01%
6241	Electricidade	8 000,00	839,50	4 647,54	5 487,04	-2 512,96	68,59%
6242	Combustíveis	6 000,00	2 035,69	3 202,10	5 237,79	-762,21	87,30%
6243	Água	0,00	56,02	0,00	56,02	56,02	#DIV/0!
6248	Outros	0,00	0,00	0,00	0,00	0,00	#DIV/0!
625	Deslocações, Estadas e Transportes	85 624,04	8 507,42	9 139,26	17 646,68	-67 977,36	20,61%
6251	Deslocações	72 605,99	8 507,42	9 139,26	17 646,68	-54 959,31	24,30%
6253	Transporte de Mercadorias	0,00	0,00	0,00	0,00	0,00	#DIV/0!
6254	Acolhimentos com Dependentes - Creches	13 018,05	0,00	0,00	0,00	-13 018,05	0,00%
6255	Transportes de Equipamentos	0,00	0,00	0,00	0,00	0,00	#DIV/0!
6258	Outros	0,00	0,00	0,00	0,00	0,00	#DIV/0!
626	Serviços Diversos	175 757,10	66 015,73	46 386,04	112 401,77	-63 355,33	63,95%
6261	Rendas e Alugueres	551,02	320,16	610,16	930,32	379,30	168,84%
6262	Comunicações	6 500,00	1 627,06	2 751,81	4 378,87	-2 121,13	67,37%
6263	Seguros	2 000,00	471,33	293,44	764,77	-1 235,23	38,24%
6265	Contencioso e Notariado	600,00	175,00	30,00	205,00	-395,00	34,17%
6267	Limpeza, Higiene e Conforto	5 000,00	2 034,66	1 007,40	3 042,06	-1 957,94	60,84%
6268	Outros Serviços (bolsas + subsídios alim formandos)	161 106,08	61 387,52	41 693,23	103 080,75	-58 025,33	63,98%
6269	Serviços Bancários	0,00	0,00	0,00	0,00	0,00	#DIV/0!
63	GASTOS COM PESSOAL	445 564,90	90 150,54	116 747,96	206 898,50	-238 666,40	46,44%
631	Remunerações dos Órgãos Sociais	0,00	888,15	-888,15	0,00	0,00	#DIV/0!
632	Remunerações com Pessoal	362 274,84	73 627,69	97 653,71	171 281,40	-190 993,44	47,28%
635	Encargos sobre Remunerações	75 896,35	15 031,52	19 379,22	34 410,74	-41 485,61	45,34%
636	Seguro de Acidentes de Trabalho e Doença Prof.	4 381,71	603,18	603,18	1 206,36	-3 175,35	27,53%
638	Outros Gastos com Pessoal	3 012,00	0,00	0,00	0,00	-3 012,00	0,00%
64	GASTOS DE DEPRECIACÃO E DE AMORTIZACÃO	49 750,00	9 342,70	-9 342,70	0,00	-49 750,00	0,00%
642	Ativos Fixos Tangíveis	49 750,00	9 342,70	-9 342,70	0,00	-49 750,00	0,00%
643	Ativos Intangíveis	0,00	0,00	0,00	0,00	0,00	#DIV/0!
68	OUTROS GASTOS E PERDAS	1 839,00	2 803,79	2 381,11	5 184,90	3 345,90	281,94%
681	Impostos	1 839,00	0,00	1 234,42	1 234,42	-604,58	67,12%
687	Gastos e Perdas em Inv. Não Financeiros	0,00	0,00	0,00	0,00	0,00	#DIV/0!
688	Outros Gastos e Perdas	0,00	2 803,79	1 146,69	3 950,48	3 950,48	#DIV/0!
69	GASTOS E PERDAS DE FINANCIAMENTO	0,00	0,00	0,00	0,00	0,00	#DIV/0!
691	Juros Suportados	0,00	0,00	0,00	0,00	0,00	#DIV/0!
698	Outros Gastos e Perdas de Financiamento	0,00	0,00	0,00	0,00	0,00	#DIV/0!
TOTAL DOS GASTOS E PERDAS		946 871,66	234 222,69	233 967,97	468 190,66	-478 681,00	49,45%



Quadro 2.A - Demonstração de Resultados por Natureza - "ESCOLA PROFISSIONAL DA RIBEIRA GRANDE"

Execução 2º Trimestre 2022

Valores em Euros (€)

	Orçamento Inicial 2022	Execução 1º Trimestre	Execução 2º Trimestre	Execução 2º Trimestre Acumulado	Variação Acumulada	
					Absoluta	% execução
Rendimentos e Gastos						
Vendas e Serviços Prestados	0,00	0,00	0,00	0,00	0,00	#DIV/0!
Subsídios à Exploração	960 008,64	235 205,55	279 970,20	515 175,75	-444 832,89	53,7%
Fornecimentos e Serviços Externos	449 717,76	131 925,66	124 181,60	256 107,26	-193 610,50	56,9%
Gastos com Pessoal	445 564,90	90 150,54	116 747,96	206 898,50	-238 666,40	46,4%
Outros Rendimentos e Ganhos	0,00	1 453,60	-1 453,60	0,00	0,00	#DIV/0!
Outros Gastos e Perdas	1 839,00	2 803,79	2 381,11	5 184,90	3 345,90	281,9%
Resultado antes de depreciações, gastos de financiamento e impostos	62 886,98	11 779,16	35 205,93	46 985,09	-15 901,89	74,7%
Gastos/Reversões de depreciações e amortizações	49 750,00	9 342,70	-9 342,70	0,00	-49 750,00	0,0%
RESULTADO OPERACIONAL	13 136,98	2 436,46	44 548,63	46 985,09	33 848,11	357,7%
Juros, dividendos e outros rendimentos similares	350,00	0,00	0,00	0,00	-350,00	0,0%
Juros e Gastos similares suportados	0,00	0,00	0,00	0,00	0,00	#DIV/0!
RESULTADO ANTES DE IMPOSTOS	13 486,98	2 436,46	44 548,63	46 985,09	33 498,11	348,4%
Imposto sobre o rendimento	0,00	0,00	0,00	0,00	0,00	#DIV/0!
RESULTADO LÍQUIDO DO EXERCÍCIO	13 486,98	2 436,46	44 548,63	46 985,09	33 498,11	348,4%

Os Rendimentos e Ganhos, estão com 53.64% de execução e os Gastos estão com 49.45% de execução .O resultado Líquido desta valência, apesar de positivo em 46 985.89€ o, sublinho, influenciado por 92 500€ injetados pelo contrato programa(duodécimos 6 meses) assinado entre a Camara Municipal da Ribeira Grande e a Cooperativa Ponte Norte

B. Observatório Astronómico de Santana – OASA

Quadro 1.B - Conta Consolidada de "Observatório Astronómico de Santana - OASA"

Execução 2º Trimestre 2022

Valores em Euros (€)

	Orçamento Inicial 2022	Execução 1º Trimestre	Execução 2º Trimestre	Execução 2º Trimestre Acumulado	Variação Acumulada	
					Absoluta	% execução
RENDIMENTOS E GANHOS						
72 PRESTAÇÃO DE SERVIÇOS	0,00	0,00	0,00	0,00	0,00	#DIV/0!
721 Formação	0,00	0,00	0,00	0,00	0,00	#DIV/0!
72199 Outras Formações	0,00	0,00	0,00	0,00	0,00	#DIV/0!
722 Serviços	0,00	0,00	0,00	0,00	0,00	#DIV/0!
7221 Visitas às Instalações do OASA	0,00	0,00	0,00	0,00	0,00	#DIV/0!
72299 Outros serviços	0,00	0,00	0,00	0,00	0,00	#DIV/0!
75 SUBSÍDIOS À EXPLORAÇÃO	146000,00	25 251,20	30 305,12	55 556,32	-90 443,68	38,05%
751 Subsídios do Estado e O. Entes Públicos	146000,00	25 251,20	30 305,12	55 556,32	-90 443,68	38,05%
75112 Protocolo DRCT - Despesas de Funciona	146000,00	25 251,20	30 305,12	55 556,32	-90 443,68	38,05%
752 Subsídios de Outras Entidades Privadas	0,00	0,00	0,00	0,00	0,00	#DIV/0!
75299 Outros Subsídios de Entidades Privadas	0,00	0,00	0,00	0,00	0,00	#DIV/0!
78 OUTROS RENDIMENTOS E GANHOS	0,00	0,00	1 042,00	1 042,00	1 042,00	#DIV/0!
781 Rendimentos Suplementares	0,00	0,00	0,00	0,00	0,00	#DIV/0!
7811 Correção de Exercício Anteriores	0,00	0,00	0,00	0,00	0,00	#DIV/0!
7818 Outros	0,00	0,00	0,00	0,00	0,00	#DIV/0!
787 Rendimentos em Inv. Não Financeiros	0,00	0,00	0,00	0,00	0,00	#DIV/0!
7871 Sinistros	0,00	0,00	0,00	0,00	0,00	#DIV/0!
7872 Outros	0,00	0,00	0,00	0,00	0,00	#DIV/0!
788 Outros	0,00	0,00	1 042,00	1 042,00	1 042,00	#DIV/0!
7881 Donativos	0,00	0,00	1 042,00	1 042,00	1 042,00	#DIV/0!
7888 Outros	0,00	0,00	0,00	0,00	0,00	#DIV/0!
79 JUROS, DIVIDENDOS E OUTROS REND. SIMILARES	0,00	0,00	0,00	0,00	0,00	#DIV/0!
791 Juros Obtidos	0,00	0,00	0,00	0,00	0,00	#DIV/0!
7911 Juros	0,00	0,00	0,00	0,00	0,00	#DIV/0!
7918 Outros	0,00	0,00	0,00	0,00	0,00	#DIV/0!
798 Outros Rendimentos Similares	0,00	0,00	0,00	0,00	0,00	#DIV/0!
7981 Outros	0,00	0,00	0,00	0,00	0,00	#DIV/0!
TOTAL DOS RENDIMENTOS E GANHOS	146000,00	25 251,20	31 347,12	56 598,32	-89 401,68	38,77%



A PONTE NORTE - COOPERATIVA DE ENSINO E DESENVOLVIMENTO DA RIBEIRA GRANDE, CRL.

[Handwritten signature]

GASTOS E PERDAS		Orçamento Inicial 2022	Execução 1º Trimestre	Execução 2º Trimestre	Execução 2º Trimestre Acumulado	Variação Acumulada	
						Absoluta	% execução
62	FORNECIMENTOS E SERVIÇOS EXTERNOS	52 494,24	2 724,69	4 376,63	7 101,32	-45 392,92	13,53%
621	Subcontratos	0,00	0,00	0,00	0,00	0,00	#DIV/0!
622	Serviços Especializados	18 600,00	183,28	1 052,20	1 235,48	-17 364,52	6,64%
6221	Trabalhos Especializados	2 500,00	0,00	0,00	0,00	-2 500,00	0,00%
6222	Publicidade e Propaganda	0,00	0,00	0,00	0,00	0,00	#DIV/0!
6223	Vigilância e Segurança	500,00	0,00	0,00	0,00	-500,00	0,00%
6224	Honorários	3 500,00	0,00	0,00	0,00	-3 500,00	0,00%
6225	Comissões	0,00	0,00	0,00	0,00	0,00	#DIV/0!
6226	Conservação e Reparação	11 000,00	0,00	1 052,20	1 052,20	-9 947,80	9,57%
6227	Serviços Bancários	100,00	0,00	0,00	0,00	-100,00	0,00%
6228	Outros Serviços	1 000,00	183,28	0,00	183,28	-816,72	18,33%
623	Materiais	19 444,24	1 189,09	757,74	1 946,83	-17 497,41	10,01%
6231	Ferramentas e Utensílios de desgaste r	250,00	0,00	0,00	0,00	-250,00	0,00%
6232	Livros e Documentação Técnica	0,00	0,00	0,00	0,00	0,00	#DIV/0!
6233	Material de Escritório	550,00	0,00	0,00	0,00	-550,00	0,00%
6234	Artigos para Oferta	0,00	0,00	0,00	0,00	0,00	#DIV/0!
6235	Artigos de Decoração	0,00	0,00	0,00	0,00	0,00	#DIV/0!
6236	Outros Materiais	5 150,00	446,73	0,00	446,73	-4 703,27	8,67%
6237	Material de Informática	10 494,24	355,45	-19,88	335,57	-10 158,67	3,20%
6238	Outros	3 000,00	386,91	777,62	1 164,53	-1 835,47	38,82%
624	Energia e Fluidos	4 100,00	263,08	293,33	556,41	-3 543,59	13,57%
6241	Eletricidade	2 500,00	0,00	0,00	0,00	-2 500,00	0,00%
6242	Combustíveis	1 100,00	207,33	132,96	340,29	-759,71	30,94%
6243	Água	500,00	55,75	160,37	216,12	-283,88	43,22%
6248	Outros	0,00	0,00	0,00	0,00	0,00	#DIV/0!
625	Deslocações, Estadas e Transportes	4 350,00	0,00	1 227,24	1 227,24	-3 122,76	28,21%
6251	Deslocações	4 000,00	0,00	1 203,38	1 203,38	-2 796,62	30,08%
6253	Transporte de Mercadorias	350,00	0,00	23,86	23,86	-326,14	6,82%
6254	Acolhimentos com Dependentes - Crech	0,00	0,00	0,00	0,00	0,00	#DIV/0!
6255	Transportes de Equipamentos	0,00	0,00	0,00	0,00	0,00	#DIV/0!
6258	Outros	0,00	0,00	0,00	0,00	0,00	#DIV/0!
626	Serviços Diversos	6 000,00	1 089,24	1 046,12	2 135,36	-3 864,64	35,59%
6261	Rendas e Alugueres	350,00	22,04	22,04	44,08	-305,92	12,59%
6262	Comunicações	2 100,00	151,38	305,55	456,93	-1 643,07	21,76%
6263	Seguros	1 050,00	566,11	205,39	771,50	-278,50	73,48%
6265	Contencioso e Notariado	0,00	0,00	0,00	0,00	0,00	#DIV/0!
6267	Limpeza, Higiene e Conforto	2 000,00	349,71	443,14	792,85	-1 207,15	39,64%
6268	Outros Serviços	500,00	0,00	70,00	70,00	-430,00	14,00%
6269	Serviços Bancários	0,00	0,00	0,00	0,00	0,00	#DIV/0!
63	GASTOS COM PESSOAL	91 005,76	22 633,40	25 928,49	48 561,89	-42 443,87	53,36%
631	Remunerações dos Órgãos Sociais	0,00	0,00	0,00	0,00	0,00	#DIV/0!
632	Remunerações com Pessoal	72 615,92	18 221,18	21 222,50	39 443,68	-33 172,24	54,32%
635	Encargos sobre Remunerações	15 163,68	3 755,05	4 561,87	8 316,92	-6 846,76	54,85%
636	Seguro de Acidentes de Trabalho e Doença Pro	726,16	467,17	144,12	611,29	-114,87	84,18%
638	Outros Gastos com Pessoal	2 500,00	190,00	0,00	190,00	-2 310,00	7,60%
64	GASTOS DE DEPRECIÇÃO E DE AMORTIZAÇÃO	2 500,00	0,00	0,00	0,00	-2 500,00	0,00%
642	Ativos Fixos Tangíveis	2 500,00	0,00	0,00	0,00	-2 500,00	0,00%
643	Ativos Intangíveis	0,00	0,00	0,00	0,00	0,00	#DIV/0!
68	OUTROS GASTOS E PERDAS	0,00	0,00	0,00	0,00	0,00	#DIV/0!
681	Impostos	0,00	0,00	0,00	0,00	0,00	#DIV/0!
687	Gastos e Perdas em Inv. Não Financeiros	0,00	0,00	0,00	0,00	0,00	#DIV/0!
688	Outros Gastos e Perdas	0,00	0,00	0,00	0,00	0,00	#DIV/0!
69	GASTOS E PERDAS DE FINANCIAMENTO	0,00	0,00	0,00	0,00	0,00	#DIV/0!
691	Juros Suportados	0,00	0,00	0,00	0,00	0,00	#DIV/0!
698	Outros Gastos e Perdas de Financiamento	0,00	0,00	0,00	0,00	0,00	#DIV/0!
TOTAL DOS GASTOS E PERDAS		146 000,00	25 358,09	30 305,12	55 663,21	-90 336,79	38,13%

[Handwritten signature]



Quadro 2.B - Demonstração de Resultados por Natureza - "OBSERVATÓRIO ASTRONÓMICO DE SANTANA - OASA"

Execução 2º Trimestre 2022

	Orçamento Inicial 2022	Execução 1º Trimestre	Execução 2º Trimestre	Execução 2º Trimestre Acumulado	Valores em Euros (€)	
					Variação Acumulada	
					Absoluta	% execução
Rendimentos e Gastos						
Vendas e Serviços Prestados	0,00	0,00	0,00	0,00	0,00	#DIV/0!
Subsídios à Exploração	146 000,00	25 251,20	30 305,12	55 556,32	-90 443,68	38,05%
Fornecimentos e Serviços Externos	52 494,24	2 724,69	4 376,63	7 101,32	-45 392,92	13,53%
Gastos com Pessoal	91 005,76	22 633,40	25 928,49	48 561,89	-42 443,87	53,36%
Outros Rendimentos e Ganhos	0,00	0,00	1 042,00	1 042,00	1 042,00	#DIV/0!
Outros Gastos e Perdas	0,00	0,00	0,00	0,00	0,00	#DIV/0!
Resultado antes de depreciações, gastos de financiar	2 500,00	-106,89	1 042,00	935,11	-1 564,89	37,40%
Gastos/Reversões de depreciações e amortizações	2 500,00	0,00	0,00	0,00	-2 500,00	0,00%
RESULTADO OPERACIONAL	0,00	-106,89	1 042,00	935,11	935,11	#DIV/0!
Juros, dividendos e outros rendimentos similares	0,00	0,00	0,00	0,00	0,00	#DIV/0!
Juros e Gastos similares suportados	0,00	0,00	0,00	0,00	0,00	#DIV/0!
RESULTADO ANTES DE IMPOSTOS	0,00	-106,89	1 042,00	935,11	935,11	#DIV/0!
Imposto sobre o rendimento	0,00	0,00	0,00	0,00	0,00	#DIV/0!
RESULTADO LÍQUIDO DO EXERCÍCIO	0,00	-106,89	1 042,00	935,11	935,11	#DIV/0!

Relativamente ao quadro anterior, apesar da execução da receita ser apenas 38.77% , os gastos também situaram se nos 38.13% resultando um resultado liquido residual de 935.11 . Nos trimestres seguintes, com a execução dos projetos dos Centros de Ciência , os níveis de execução recuperam para os valores inicialmente orçamentados

C. Observatório Microbiano dos Açores - OMIC

Quadro 1.C - Conta Consolidada de "Observatório Microbiano dos Açores - OMIC"

Execução 2º Trimestre 2022

Valores em Euros (€)

					Variação Acumulada					
					Absoluta	% execução				
					Orçamento Inicial 2022	Execução 1º Trimestre	Execução 2º Trimestre	Execução 2º Trimestre Acumulado		
RENDIMENTOS E GANHOS										
72	PRESTAÇÃO DE SERVIÇOS		0,00	160,00	781,74	941,74	941,74	941,74	#DIV/0!	
721	Formação		0,00	0,00	0,00	0,00	0,00	0,00	#DIV/0!	
	72199	Outras Formações	0,00	0,00	0,00	0,00	0,00	0,00	#DIV/0!	
722	Serviços		0,00	160,00	781,74	941,74	941,74	941,74	#DIV/0!	
	7222	Atividades do OMIC em instituições	0,00	160,00	781,74	941,74	941,74	941,74	#DIV/0!	
	72299	Outros serviços	0,00	0,00	0,00	0,00	0,00	0,00	#DIV/0!	
75	SUBSÍDIOS À EXPLORAÇÃO		131 000,00	17 654,56	13 770,20	31 424,76	-99 575,24	23,99%		
751	Subsídios do Estado e O. Entes Públicos		131 000,00	17 654,56	13 770,20	31 424,76	-99 575,24	23,99%		
	75114	Protocolo DRCT - Despesas de Funcionamento	131 000,00	17 654,56	-17 654,56	0,00	-131 000,00	0,00%		
	75115	Projetos de Ciência Viva - DRCT	0,00	0,00	0,00	0,00	0,00	#DIV/0!		
	75199	Outros Subsídios à Exploração de EOEP	0,00	0,00	0,00	0,00	0,00	#DIV/0!		
752	Subsídios de Outras Entidades Privadas		0,00	0,00	0,00	0,00	0,00	#DIV/0!		
	75299	Outros Subsídios de Entidades Privadas	0,00	0,00	0,00	0,00	0,00	#DIV/0!		
78	OUTROS RENDIMENTOS E GANHOS		0,00	349,51	134,10	483,61	483,61	#DIV/0!		
781	Rendimentos Suplementares		0,00	0,00	0,00	0,00	0,00	#DIV/0!		
	7811	Correção de Exercício Anteriores	0,00	0,00	0,00	0,00	0,00	#DIV/0!		
	7818	Outros	0,00	0,00	0,00	0,00	0,00	#DIV/0!		
787	Rendimentos em Inv. Não Financeiros		0,00	0,00	0,00	0,00	0,00	#DIV/0!		
	7871	Sinistros	0,00	0,00	0,00	0,00	0,00	#DIV/0!		
	7872	Outros	0,00	0,00	0,00	0,00	0,00	#DIV/0!		
788	Outros		0,00	349,51	134,10	483,61	483,61	#DIV/0!		
	7886	Donativos	0,00	349,51	134,10	483,61	483,61	#DIV/0!		
	7888	Outros	0,00	0,00	0,00	0,00	0,00	#DIV/0!		
79	JUROS, DIVIDENDOS E OUTROS REND. SIMILARES		0,00	0,00	0,00	0,00	0,00	#DIV/0!		
791	Juros Obtidos		0,00	0,00	0,00	0,00	0,00	#DIV/0!		
	7911	Juros	0,00	0,00	0,00	0,00	0,00	#DIV/0!		
	7918	Outros	0,00	0,00	0,00	0,00	0,00	#DIV/0!		
798	Outros Rendimentos Similares		0,00	0,00	0,00	0,00	0,00	#DIV/0!		
	7981	Outros	0,00	0,00	0,00	0,00	0,00	#DIV/0!		
TOTAL DOS RENDIMENTOS E GANHOS			131 000,00	18 164,07	14 686,04	32 850,11	-98 149,89	25,08%		



GASTOS E PERDAS		Orçamento Inicial 2022	Execução 1º Trimestre	Execução 2º Trimestre	Execução 2º Trimestre acumulado	Variação Acumulada	
						Absoluta	% execução
62	FORNECIMENTOS E SERVIÇOS EXTERNOS	37 488,12	2 144,79	3 635,54	5 780,33	-31 707,79	15,42%
621	Subcontratos	0,00	0,00	0,00	0,00	0,00	#DIV/0!
622	Serviços Especializados	11 438,12	590,28	1 452,82	2 043,10	-9 395,02	17,86%
6221	Trabalhos Especializados	2 000,00	0,00	0,00	0,00	-2 000,00	0,00%
6222	Publicidade e Propaganda	1 500,00	0,00	722,68	722,68	-777,32	48,18%
6223	Vigilância e Segurança	650,00	0,00	0,00	0,00	-650,00	0,00%
6224	Honorários	600,00	0,00	56,14	56,14	-543,86	9,36%
6225	Comissões	0,00	0,00	0,00	0,00	0,00	#DIV/0!
6226	Conservação e Reparação	5 588,12	407,00	674,00	1 081,00	-4 507,12	19,34%
6227	Serviços Bancários	100,00	0,00	0,00	0,00	-100,00	0,00%
6228	Outros Serviços	1 000,00	183,28	0,00	183,28	-816,72	18,33%
623	Materiais	12 550,00	493,47	771,75	1 265,22	-11 284,78	10,08%
6231	Ferramentas e Utensílios de desgaste rápido	450,00	0,00	0,00	0,00	-450,00	0,00%
6232	Livros e Documentação Técnica	0,00	0,00	0,00	0,00	0,00	#DIV/0!
6233	Material de Escritório	750,00	0,00	0,00	0,00	-750,00	0,00%
6234	Artigos para Oferta	2 100,00	127,96	0,00	127,96	-1 972,04	6,09%
6235	Artigos de Decoração	0,00	0,00	153,29	153,29	153,29	#DIV/0!
6236	Outros Materiais	3 750,00	0,00	0,00	0,00	-3 750,00	0,00%
6237	Material de Informática	3 500,00	67,85	-67,85	0,00	-3 500,00	0,00%
6238	Outros	2 000,00	297,66	686,31	983,97	-1 016,03	49,20%
624	Energia e Fluidos	4 500,00	380,67	516,89	897,56	-3 602,44	19,95%
6241	Eletricidade	2 600,00	272,34	331,17	603,51	-1 996,49	23,21%
6242	Combustíveis	1 500,00	108,33	185,72	294,05	-1 205,95	19,60%
6243	Água	400,00	0,00	0,00	0,00	-400,00	0,00%
6248	Outros	0,00	0,00	0,00	0,00	0,00	#DIV/0!
625	Deslocações, Estadas e Transportes	3 800,00	0,00	343,20	343,20	-3 456,80	9,03%
6251	Deslocações	3 500,00	0,00	343,20	343,20	-3 156,80	9,81%
6253	Transporte de Mercadorias	300,00	0,00	0,00	0,00	-300,00	0,00%
6254	Acolhimentos com Dependentes - Creches	0,00	0,00	0,00	0,00	0,00	#DIV/0!
6255	Transportes de Equipamentos	0,00	0,00	0,00	0,00	0,00	#DIV/0!
6258	Outros	0,00	0,00	0,00	0,00	0,00	#DIV/0!
626	Serviços Diversos	5 200,00	680,37	550,88	1 231,25	-3 968,75	23,68%
6261	Rendas e Alugueres	300,00	33,06	44,08	77,14	-222,86	25,71%
6262	Comunicações	1 900,00	82,08	151,40	233,48	-1 666,52	12,29%
6263	Seguros	1 000,00	284,95	0,00	284,95	-715,05	28,50%
6265	Contencioso e Notariado	0,00	0,00	0,00	0,00	0,00	#DIV/0!
6267	Limpeza, Higiene e Conforto	1 500,00	280,28	285,40	565,68	-934,32	37,71%
6268	Outros Serviços	500,00	0,00	70,00	70,00	-430,00	14,00%
6269	Serviços Bancários	0,00	0,00	0,00	0,00	0,00	#DIV/0!
63	GASTOS COM PESSOAL	91 511,88	15 509,77	10 104,66	25 614,43	-65 897,45	27,99%
631	Remunerações dos Órgãos Sociais	0,00	0,00	0,00	0,00	0,00	#DIV/0!
632	Remunerações com Pessoal	73 113,38	12 691,12	8 284,02	20 975,14	-52 138,24	28,69%
635	Encargos sobre Remunerações	15 017,19	2 564,42	1 664,92	4 229,34	-10 787,85	28,16%
636	Seguro de Acidentes de Trabalho e Doença Prof.	881,31	254,23	155,72	409,95	-471,36	46,52%
638	Outros Gastos com Pessoal	2 500,00	0,00	0,00	0,00	-2 500,00	0,00%
64	GASTOS DE DEPRECIAÇÃO E DE AMORTIZAÇÃO	2 000,00	0,00	0,00	0,00	-2 000,00	0,00%
642	Ativos Fixos Tangíveis	2 000,00	0,00	0,00	0,00	-2 000,00	0,00%
643	Ativos Intangíveis	0,00	0,00	0,00	0,00	0,00	#DIV/0!
68	OUTROS GASTOS E PERDAS	0,00	0,00	0,00	0,00	0,00	#DIV/0!
681	Impostos	0,00	0,00	0,00	0,00	0,00	#DIV/0!
687	Gastos e Perdas em Inv. Não Financeiros	0,00	0,00	0,00	0,00	0,00	#DIV/0!
688	Outros Gastos e Perdas	0,00	0,00	0,00	0,00	0,00	#DIV/0!
69	GASTOS E PERDAS DE FINANCIAMENTO	0,00	0,00	0,00	0,00	0,00	#DIV/0!
691	Juros Suportados	0,00	0,00	0,00	0,00	0,00	#DIV/0!
698	Outros Gastos e Perdas de Financiamento	0,00	0,00	0,00	0,00	0,00	#DIV/0!
				0,00	0,00	0,00	#DIV/0!
TOTAL DOS GASTOS E PERDAS		131 000,00	17 654,56	13 740,20	31 394,76	-99 605,24	23,97%



Quadro 2.C - Demonstração de Resultados por Natureza - "OBSERVATÓRIO MICROBIANO DOS AÇORES - OMIC"

Execução 2º Trimestre 2022					Valores em Euros (€)	
	Orçamento Inicial 2022	Execução 1º Trimestre	Execução 2º Trimestre	Execução 2º Trimestre Acumulado	Variação Acumulada	
					Absoluta	% execução
Rendimentos e Gastos						
Vendas e Serviços Prestados	0,00	160,00	781,74	941,74	941,74	#DIV/0!
Subsídios à Exploração	131 000,00	17 654,56	13 770,20	31 424,76	-99 575,24	24%
Fornecimentos e Serviços Externos	37 488,12	2 144,79	3 635,54	5 780,33	-31 707,79	15%
Gastos com Pessoal	91 511,88	15 509,77	10 104,66	25 614,43	-65 897,45	28%
Outros Rendimentos e Ganhos	0,00	349,51	134,10	483,61	483,61	#DIV/0!
Outros Gastos e Perdas	0,00	0,00	0,00	0,00	0,00	#DIV/0!
Resultado antes de depreciações, gastos de financiamento e	2 000,00	509,51	945,84	1 455,35	-544,65	73%
Gastos/Reversões de depreciações e amortizações	2 000,00	0,00	0,00	0,00	-2 000,00	0%
RESULTADO OPERACIONAL	0,00	509,51	945,84	1 455,35	1 455,35	#DIV/0!
Juros, dividendos e outros rendimentos similares	0,00	0,00	0,00	0,00	0,00	#DIV/0!
Juros e Gastos similares suportados	0,00	0,00	0,00	0,00	0,00	#DIV/0!
RESULTADO ANTES DE IMPOSTOS	0,00	509,51	945,84	1 455,35	1 455,35	#DIV/0!
Imposto sobre o rendimento	0,00	0,00	0,00	0,00	0,00	#DIV/0!
RESULTADO LÍQUIDO DO EXERCÍCIO	0,00	509,51	945,84	1 455,35	1 455,35	#DIV/0!

Relativamente ao quadro anterior, a justificação dos números é igual à interpretação dos números do OMIC, ou seja a pesar da receita ser apenas 25.08%, os gastos também situaram-se nos 23.97% resultando um resultado líquido residual de 1455.35€. Nos trimestres seguintes, com a execução dos projetos dos Centros de Ciência, os níveis de execução recuperam para os valores inicialmente orçamentados



D. GAL PESCAS

Quadro 1.D - Conta Consolidada de "Gestão do Gal Pescas"

Execução 2º Trimestre 2022

Valores em Euros (€)

	Orçamento Inicial 2022	Execução 1º Trimestre	Execução 2º Trimestre	Execução 2º Trimestre Acumulado	Variação Acumulada		
					Absoluta	% execução	
RENDIMENTOS E GANHOS							
72 PRESTAÇÃO DE SERVIÇOS	0,00	0,00	0,00	0,00	0,00	#DIV/0!	
721 Formação	0,00	0,00	0,00	0,00	0,00	#DIV/0!	
72199	0,00	0,00	0,00	0,00	0,00	#DIV/0!	
722 Serviços	0,00	0,00	0,00	0,00	0,00	#DIV/0!	
72299 Outros serviços	0,00	0,00	0,00	0,00	0,00	#DIV/0!	
75 SUBSÍDIOS À EXPLORAÇÃO	65 522,78	17 185,28	19 358,31	36 543,59	-28 979,19	55,77%	
751 Subsídios do Estado e O. Entes Públicos	65 522,78	17 185,28	19 358,31	36 543,59	-28 979,19	55,77%	
75116 Operação-16-04-02-FMP-00026	65 522,78	17 185,28	19 358,31	36 543,59	-28 979,19	55,77%	
75199 Outros Subsídios à Exploração de EOEP	0,00	0,00	0,00	0,00	0,00	#DIV/0!	
752 Subsídios de Outras Entidades Privadas	0,00	0,00	0,00	0,00	0,00	#DIV/0!	
75299 Outros Subsídios de Entidades Privadas	0,00	0,00	0,00	0,00	0,00	#DIV/0!	
78 OUTROS RENDIMENTOS E GANHOS	0,00	0,00	0,00	0,00	0,00	#DIV/0!	
781 Rendimentos Suplementares	0,00	0,00	0,00	0,00	0,00	#DIV/0!	
7811 Correção de Exercício Anteriores	0,00	0,00	0,00	0,00	0,00	#DIV/0!	
7818 Outros	0,00	0,00	0,00	0,00	0,00	#DIV/0!	
787 Rendimentos em Inv. Não Financeiros	0,00	0,00	0,00	0,00	0,00	#DIV/0!	
7871 Sinistros	0,00	0,00	0,00	0,00	0,00	#DIV/0!	
7872 Outros	0,00	0,00	0,00	0,00	0,00	#DIV/0!	
788 Outros	0,00	0,00	0,00	0,00	0,00	#DIV/0!	
7881 Donativos	0,00	0,00	0,00	0,00	0,00	#DIV/0!	
7888 Outros	0,00	0,00	0,00	0,00	0,00	#DIV/0!	
79 JUROS, DIVIDENDOS E OUTROS REND. SIMILARES	0,00	0,00	0,00	0,00	0,00	#DIV/0!	
791 Juros Obtidos	0,00	0,00	0,00	0,00	0,00	#DIV/0!	
7911 Juros	0,00	0,00	0,00	0,00	0,00	#DIV/0!	
7918 Outros	0,00	0,00	0,00	0,00	0,00	#DIV/0!	
798 Outros Rendimentos Similares	0,00	0,00	0,00	0,00	0,00	#DIV/0!	
7981 Outros	0,00	0,00	0,00	0,00	0,00	#DIV/0!	
TOTAL DOS RENDIMENTOS E GANHOS	65 522,78	17 185,28	19 358,31	36 543,59	-28 979,19	55,77%	



Execução 2º Trimestre 2022

Execução 2º Trimestre 2022		Orçamento Inicial 2022	Execução 1º Trimestre	Execução 2º Trimestre	Execução 2º Trimestre Acumulado	Variação Acumulada	
						Absoluta	% execução
GASTOS E PERDAS							
62	FORNECIMENTOS E SERVIÇOS EXTERNOS	4 432,00	90,56	1 314,67	1 405,23	-3 026,77	31,71%
621	Subcontratos	0,00	0,00	0,00	0,00	0,00	#DIV/0!
622	Serviços Especializados	0,00	0,00	0,00	0,00	0,00	#DIV/0!
6221	Trabalhos Especializados	0,00	0,00	0,00	0,00	0,00	#DIV/0!
6222	Publicidade e Propaganda	0,00	0,00	0,00	0,00	0,00	#DIV/0!
6223	Vigilância e Segurança	0,00	0,00	0,00	0,00	0,00	#DIV/0!
6224	Honorários	0,00	0,00	0,00	0,00	0,00	#DIV/0!
6225	Comissões	0,00	0,00	0,00	0,00	0,00	#DIV/0!
6226	Conservação e Reparação	0,00	0,00	0,00	0,00	0,00	#DIV/0!
6227	Serviços Bancários	0,00	0,00	0,00	0,00	0,00	#DIV/0!
6228	Outros Serviços	0,00	0,00	0,00	0,00	0,00	#DIV/0!
623	Materiais	825,00	49,76	305,20	354,96	-470,04	43,03%
6231	Ferramentas e Utensílios de desgaste rápido	0,00	0,00	0,00	0,00	0,00	#DIV/0!
6232	Livros e Documentação Técnica	0,00	0,00	0,00	0,00	0,00	#DIV/0!
6233	Material de Escritório	350,00	0,00	224,01	224,01	-125,99	64,00%
6234	Artigos para Oferta	0,00	0,00	0,00	0,00	0,00	#DIV/0!
6235	Artigos de Decoração	0,00	0,00	0,00	0,00	0,00	#DIV/0!
6236	Outros Materiais	100,00	0,00	0,00	0,00	-100,00	0,00%
6237	Material de Informática	375,00	0,00	0,00	0,00	-375,00	0,00%
6238	Outros	0,00	49,76	81,19	130,95	130,95	#DIV/0!
624	Energia e Fluidos	0,00	0,00	0,00	0,00	0,00	#DIV/0!
6241	Eletricidade	0,00	0,00	0,00	0,00	0,00	#DIV/0!
6242	Combustíveis	0,00	0,00	0,00	0,00	0,00	#DIV/0!
6243	Água	0,00	0,00	0,00	0,00	0,00	#DIV/0!
6248	Outros	0,00	0,00	0,00	0,00	0,00	#DIV/0!
625	Deslocações, Estadas e Transportes	1 500,00	0,00	948,27	948,27	-551,73	63,22%
6251	Deslocações	1 500,00	0,00	948,27	948,27	-551,73	63,22%
6253	Transporte de Mercadorias	0,00	0,00	0,00	0,00	0,00	#DIV/0!
6254	Acolhimentos com Dependentes - Creches	0,00	0,00	0,00	0,00	0,00	#DIV/0!
6255	Transportes de Equipamentos	0,00	0,00	0,00	0,00	0,00	#DIV/0!
6258	Outros	0,00	0,00	0,00	0,00	0,00	#DIV/0!
626	Serviços Diversos	2 107,00	40,80	61,20	102,00	-2 005,00	4,84%
6261	Rendas e Alugueres	0,00	0,00	0,00	0,00	0,00	#DIV/0!
6262	Comunicações	175,00	40,80	61,20	102,00	-73,00	58,29%
6263	Seguros	0,00	0,00	0,00	0,00	0,00	#DIV/0!
6265	Contencioso e Notariado	0,00	0,00	0,00	0,00	0,00	#DIV/0!
6267	Limpeza, Higiene e Conforto	250,00	0,00	0,00	0,00	-250,00	0,00%
6268	Outros Serviços	1 682,00	0,00	0,00	0,00	-1 682,00	0,00%
6269	Serviços Bancários	0,00	0,00	0,00	0,00	0,00	#DIV/0!
63	GASTOS COM PESSOAL	61 090,78	17 094,72	22 104,04	39 198,76	-21 892,02	64,16%
631	Remunerações dos Órgãos Sociais	0,00	0,00	0,00	0,00	0,00	#DIV/0!
632	Remunerações com Pessoal	49 068,40	13 835,89	17 875,45	31 711,34	-17 357,06	64,63%
635	Encargos sobre Remunerações	10 427,42	2 902,17	4 228,59	7 130,76	-3 296,66	68,38%
636	Seguro de Acidentes de Trabalho e Doença Prof.	594,96	356,66	0,00	356,66	-238,30	59,95%
638	Outros Gastos com Pessoal	1 000,00	0,00	0,00	0,00	-1 000,00	0,00%
64	GASTOS DE DEPRECIÇÃO E DE AMORTIZAÇÃO	0,00	0,00	0,00	0,00	0,00	#DIV/0!
642	Ativos Fixos Tangíveis	0,00	0,00	0,00	0,00	0,00	#DIV/0!
643	Ativos Intangíveis	0,00	0,00	0,00	0,00	0,00	#DIV/0!
68	OUTROS GASTOS E PERDAS	0,00	0,00	0,00	0,00	0,00	#DIV/0!
681	Impostos	0,00	0,00	0,00	0,00	0,00	#DIV/0!
687	Gastos e Perdas em Inv. Não Financeiros	0,00	0,00	0,00	0,00	0,00	#DIV/0!
688	Outros Gastos e Perdas	0,00	0,00	0,00	0,00	0,00	#DIV/0!
69	GASTOS E PERDAS DE FINANCIAMENTO	0,00	0,00	0,00	0,00	0,00	#DIV/0!
691	Juros Suportados	0,00	0,00	0,00	0,00	0,00	#DIV/0!
698	Outros Gastos e Perdas de Financiamento	0,00	0,00	0,00	0,00	0,00	#DIV/0!
TOTAL DOS GASTOS E PERDAS		65 522,78	17 185,28	23 418,71	40 603,99	-24 918,79	61,97%



Quadro 2.D - Demonstração de Resultados por Natureza - "GESTÃO DO GAL PASCAS"

Execução 2º Trimestre 2022					Valores em Euros (€)	
	Orçamento Inicial 2022	Execução 1º Trimestre	Execução 2º Trimestre	Execução 2º Trimestre Acumulado	Variação Acumulada	
					Absoluta	% execução
Rendimentos e Gastos		- €	- €	- €	- €	#DIV/0!
Vendas e Serviços Prestados	0,00	0,00	0,00	0,00	0,00	#DIV/0!
Subsídios à Exploração	65 522,78	17 185,28	19 358,31	36 543,59	-28 979,19	55,77%
Fornecimentos e Serviços Externos	4 432,00	90,56	1 314,67	1 405,23	-3 026,77	31,71%
Gastos com Pessoal	61 090,78	17 094,72	22 104,04	39 198,76	-21 892,02	64,16%
Outros Rendimentos e Ganhos	0,00	0,00	0,00	0,00	0,00	#DIV/0!
Outros Gastos e Perdas	0,00	0,00	0,00	0,00	0,00	#DIV/0!
Resultado antes de depreciações, gastos de financiamento	0,00	0,00	-4 060,40	-4 060,40	-4 060,40	#DIV/0!
Gastos/Reversões de depreciações e amortizações	0,00	0,00	0,00	0,00	0,00	#DIV/0!
RESULTADO OPERACIONAL	0,00	0,00	-4 060,40	-4 060,40	-4 060,40	#DIV/0!
Juros, dividendos e outros rendimentos similares	0,00	0,00	0,00	0,00	0,00	#DIV/0!
Juros e Gastos similares suportados	0,00	0,00	0,00	0,00	0,00	#DIV/0!
RESULTADO ANTES DE IMPOSTOS	0,00	0,00	-4 060,40	-4 060,40	-4 060,40	#DIV/0!
Imposto sobre o rendimento	0,00	0,00	0,00	0,00	0,00	#DIV/0!
RESULTADO LÍQUIDO DO EXERCÍCIO	0,00	0,00	-4 060,40	-4 060,40	-4 060,40	#DIV/0!

Relativamente ao quadro anterior, verifica-se um resultado negativo de – 4 060.40€ , mas nos próximos meses os valores das receitas provenientes da candidatura MAR2020 serão totalmente aplicados, normalizando o Resultado

**E .OUTROS PROJETOS****Quadro 1.E - Conta Consolidada de "Outros Projetos"**

Execução 2º Trimestre 2022

Valores em Euros (€)

				Orçamento Inicial 2022	Execução 1º Trimestre	Execução 2º Trimestre	Execução 2º Trimestre Acumulado	Variação Acumulada	
								Absoluta	% execução
RENDIMENTOS E GANHOS									
72 PRESTAÇÃO DE SERVIÇOS				13 800,00	1 700,00	3 898,00	5 598,00	-8 202,00	40,57%
		721	Formação	4 800,00	1 000,00	3 898,00	4 898,00	98,00	102,04%
		7214	Formação Pedagógica Inicial de Formadores	4 800,00	1 000,00	3 898,00	4 898,00	98,00	102,04%
		722	Serviços	9 000,00	700,00	0,00	700,00	-8 300,00	7,78%
		72299	Oficina TIC sta Casa	9 000,00	700,00	0,00	700,00	-8 300,00	7,78%
75 SUBSÍDIOS À EXPLORAÇÃO				390 954,27	130 579,59	136 627,41	267 207,00	-123 747,27	68,35%
		751	Subsídios do Estado e O. Entes Públicos	380 954,27	130 579,59	130 011,41	260 591,00	-120 363,27	68,40%
Camara	7,7		Curso Agropecuária	23 277,80	8 758,74	8 741,26	17 500,00	-5 777,80	75,18%
Camara	84,39%	75118	Rede CATL's - Educa. Norte - Município de Ribeira Grande	264 000,00	95 993,54	96 006,46	192 000,00	-72 000,00	72,73%
Camara	5,27%	75119	Sala Extra - Município de Ribeira Grande	27 837,50	5 994,62	6 005,38	12 000,00	-15 837,50	43,11%
Camara	1,76%	75120	Teatro Comunitário - Município de Ribeira Grande	8 286,27	2 002,00	1 998,00	4 000,00	-4 286,27	48,27%
Camara	0,88%	75121	Música EBIRG - Município de Ribeira Grande	3 598,70	1 001,00	999,00	2 000,00	-1 598,70	55,58%
327 000 €		75122	Oficina Tíc Rabo de Peixe - DRCT	18 000,00	1 507,69	5 285,31	6 793,00	-11 207,00	37,74%
		75123	Grupo de Robótica e Programação	1 500,00	322,00	0,00	322,00	-1 178,00	21,47%
		75125	Grow Up School - DRCTD	34 454,00	15 000,00	10 976,00	25 976,00	-8 478,00	75,39%
		75199	Outros Subsídios à Exploração de EOEP	0,00	0,00	0,00	0,00	0,00	#DIV/0!
		752	Subsídios de Outras Entidades Privadas	10 000,00	0,00	6 616,00	6 616,00	-3 384,00	66,16%
		7521	EDA Renováveis - Projetos Culturais	10 000,00	0,00	6 616,00	6 616,00	-3 384,00	66,16%
		75299	Outros Subsídios de Entidades Privadas	0,00	0,00	0,00	0,00	0,00	#DIV/0!
78 OUTROS RENDIMENTOS E GANHOS				0,00	0,00	0,00	0,00	0,00	#DIV/0!
		781	Rendimentos Suplementares	0,00	0,00	0,00	0,00	0,00	#DIV/0!
		7811	Correção de Exercício Anteriores	0,00	0,00	0,00	0,00	0,00	#DIV/0!
		7818	Outros	0,00	0,00	0,00	0,00	0,00	#DIV/0!
		787	Rendimentos em Inv. Não Financeiros	0,00	0,00	0,00	0,00	0,00	#DIV/0!
		7871	Sinistros	0,00	0,00	0,00	0,00	0,00	#DIV/0!
		7872	Outros	0,00	0,00	0,00	0,00	0,00	#DIV/0!
		788	Outros	0,00	0,00	0,00	0,00	0,00	#DIV/0!
		7881	Donativos	0,00	0,00	0,00	0,00	0,00	#DIV/0!
		7888	Outros	0,00	0,00	0,00	0,00	0,00	#DIV/0!
79 JUROS, DIVIDENDOS E OUTROS REND. SIMILARES				0,00	0,00	0,00	0,00	0,00	#DIV/0!
		791	Juros Obtidos	0,00	0,00	0,00	0,00	0,00	#DIV/0!
		7911	Juros	0,00	0,00	0,00	0,00	0,00	#DIV/0!
		7918	Outros	0,00	0,00	0,00	0,00	0,00	#DIV/0!
		798	Outros Rendimentos Similares	0,00	0,00	0,00	0,00	0,00	#DIV/0!
		7981	Outros	0,00	0,00	0,00	0,00	0,00	#DIV/0!
						0,00	0,00	0,00	#DIV/0!
TOTAL DOS RENDIMENTOS E GANHOS				404 754,27	132 279,59	140 525,41	272 805,00	-131 949,27	67,40%



Execução 2º Trimestre 2022		Orçamento Inicial 2022	Execução 1º Trimestre	Execução 1º Trimestre	Execução 2º Trimestre acumulado	Variação Acumulada	
						Absoluta	% execução
GASTOS E PERDAS							
62	FORNECIMENTOS E SERVIÇOS EXTERNOS	380 847,49	119 288,40	129 969,15	249 257,55	-131 589,94	65,45%
621	Subcontratos (CATLS)	264 000,00	96 000,00	102 616,95	198 616,95	-65 383,05	75,23%
622	Serviços Especializados	61 489,15	14 815,25	16 617,58	31 432,83	-30 056,32	51,12%
6221	Trabalhos Especializados	0,00	1 250,00	500,00	1 750,00	1 750,00	#DIV/0!
6222	Publicidade e Propaganda	0,00	0,00	0,00	0,00	0,00	#DIV/0!
6223	Vigilância e Segurança	0,00	0,00	0,00	0,00	0,00	#DIV/0!
6224	Honorários	61 489,15	13 565,25	16 117,58	29 682,83	-31 806,32	48,27%
6225	Comissões	0,00	0,00	0,00	0,00	0,00	#DIV/0!
6226	Conservação e Reparação	0,00	0,00	0,00	0,00	0,00	#DIV/0!
6227	Serviços Bancários	0,00	0,00	0,00	0,00	0,00	#DIV/0!
6228	Outros Serviços	0,00	0,00	0,00	0,00	0,00	#DIV/0!
623	Materiais	36 125,10	3 583,56	4 762,15	8 345,71	-27 779,39	23,10%
6231	Ferramentas e Utensílios de desgaste rápido	5 524,91	0,00	58,30	58,30	-5 466,61	1,06%
6232	Livros e Documentação Técnica	0,00	0,00	0,00	0,00	0,00	#DIV/0!
6233	Material de Escritório	0,00	0,00	0,00	0,00	0,00	#DIV/0!
6234	Artigos para Oferta	0,00	0,00	0,00	0,00	0,00	#DIV/0!
6235	Artigos de Decoração	0,00	0,00	0,00	0,00	0,00	#DIV/0!
6236	Outros Materiais	5 524,91	1 078,01	176,80	1 254,81	-4 270,10	22,71%
6237	Material de Informática	24 967,28	933,17	2 919,63	3 852,80	-21 114,48	15,43%
6238	Outros	108,00	1 572,38	1 607,42	3 179,80	3 071,80	2944,26%
624	Energia e Fluidos	0,00	0,00	0,00	0,00	0,00	#DIV/0!
6241	Electricidade	0,00	0,00	0,00	0,00	0,00	#DIV/0!
6242	Combustíveis	0,00	0,00	0,00	0,00	0,00	#DIV/0!
6243	Água	0,00	0,00	0,00	0,00	0,00	#DIV/0!
6248	Outros	0,00	0,00	0,00	0,00	0,00	#DIV/0!
625	Deslocações, Estadas e Transportes	6 813,24	2 120,34	3 096,04	5 216,38	-1 596,86	76,56%
6251	Deslocações	6 704,04	2 120,34	3 096,04	5 216,38	-1 487,66	77,81%
6253	Transporte de Mercadorias	0,00	0,00	0,00	0,00	0,00	#DIV/0!
6254	Acolhimentos com Dependentes - Creches	0,00	0,00	0,00	0,00	0,00	#DIV/0!
6255	Transportes de Equipamentos	0,00	0,00	0,00	0,00	0,00	#DIV/0!
6258	Outros	109,20	0,00	0,00	0,00	-109,20	0,00%
626	Serviços Diversos	12 420,00	2 769,25	2 876,43	5 645,68	-6 774,32	45,46%
6261	Rendas e Alugueres	0,00	0,00	0,00	0,00	0,00	#DIV/0!
6262	Comunicações	0,00	0,00	0,00	0,00	0,00	#DIV/0!
6263	Seguros	0,00	0,00	0,00	0,00	0,00	#DIV/0!
6265	Contencioso e Notariado	0,00	0,00	0,00	0,00	0,00	#DIV/0!
6267	Limpeza, Higiene e Conforto	0,00	26,50	0,00	26,50	26,50	#DIV/0!
6268	Outros Serviços	12 420,00	2 742,75	2 876,43	5 619,18	-6 800,82	45,24%
6269	Serviços Bancários	0,00	0,00	0,00	0,00	0,00	#DIV/0!
63	GASTOS COM PESSOAL	30 883,59	7 003,92	8 979,26	15 983,18	-14 900,41	51,75%
631	Remunerações dos Órgãos Sociais	0,00	0,00	0,00	0,00	0,00	#DIV/0!
632	Remunerações com Pessoal	25 212,78	5 690,01	7 376,80	13 066,81	-12 145,97	51,83%
635	Encargos sobre Remunerações	5 365,03	1 201,85	1 602,46	2 804,31	-2 560,72	52,27%
636	Seguro de Acidentes de Trabalho e Doença Prof.	305,78	112,06	0,00	112,06	-193,72	36,65%
638	Outros Gastos com Pessoal	0,00	0,00	0,00	0,00	0,00	#DIV/0!
64	GASTOS DE DEPRECIÇÃO E DE AMORTIZAÇÃO	0,00	0,00	0,00	0,00	0,00	#DIV/0!
642	Ativos Fixos Tangíveis	0,00	0,00	0,00	0,00	0,00	#DIV/0!
643	Ativos Intangíveis	0,00	0,00	0,00	0,00	0,00	#DIV/0!
68	OUTROS GASTOS E PERDAS	0,00	20,30	0,00	20,30	20,30	#DIV/0!
681	Impostos	0,00	0,00	0,00	0,00	0,00	#DIV/0!
687	Gastos e Perdas em Inv. Não Financeiros	0,00	20,30	0,00	20,30	20,30	#DIV/0!
688	Outros Gastos e Perdas	0,00	0,00	0,00	0,00	0,00	#DIV/0!
69	GASTOS E PERDAS DE FINANCIAMENTO	0,00	0,00	0,00	0,00	0,00	#DIV/0!
691	Juros Suportados	0,00	0,00	0,00	0,00	0,00	#DIV/0!
698	Outros Gastos e Perdas de Financiamento	0,00	0,00	0,00	0,00	0,00	#DIV/0!
			0,00	0,00	0,00	0,00	#DIV/0!
TOTAL DOS GASTOS E PERDAS		411 731,08	126 312,62	138 948,41	265 261,03	-146 470,05	64,43%



Quadro 2.E - Demonstração de Resultados por Natureza - "OUTROS PROJETOS"

Execução 2º Trimestre 2022					Valores em Euros (€)	
	Orçamento Inicial 2022	Execução 1º Trimestre	Execução 2º Trimestre	Execução 2º Trimestre Acumulado	Variação Acumulada	
					Absoluta	% execução
Rendimentos e Gastos						
Vendas e Serviços Prestados	13 800,00	1 700,00	3 898,00	5 598,00	-8 202,00	40,57%
Subsídios à Exploração	390 954,27	130 579,59	136 627,41	267 207,00	-123 747,27	68,35%
Fornecimentos e Serviços Externos	380 847,49	119 288,40	129 969,15	249 257,55	-131 589,94	65,45%
Gastos com Pessoal	30 883,59	7 003,92	8 979,26	15 983,18	-14 900,41	51,75%
Outros Rendimentos e Ganhos	0,00	0,00	0,00	0,00	0,00	#DIV/0!
Outros Gastos e Perdas	0,00	20,30	0,00	20,30	20,30	#DIV/0!
Resultado antes de depreciações, gastos de financiamento e i	-6 976,81	5 966,97	1 577,00	7 543,97	14 520,78	-108,13%
Gastos/Reversões de depreciações e amortizações	0,00	0,00	0,00	0,00	0,00	#DIV/0!
RESULTADO OPERACIONAL	-6 976,81	5 966,97	1 577,00	7 543,97	14 520,78	-108,13%
Juros, dividendos e outros rendimentos similares	0,00	0,00	0,00	0,00	0,00	#DIV/0!
Juros e Gastos similares suportados	0,00	0,00	0,00	0,00	0,00	#DIV/0!
RESULTADO ANTES DE IMPOSTOS	-6 976,81	5 966,97	1 577,00	7 543,97	14 520,78	-108,13%
Imposto sobre o rendimento	0,00	0,00	0,00	0,00	0,00	#DIV/0!
RESULTADO LÍQUIDO DO EXERCÍCIO	-6 976,81	5 966,97	1 577,00	7 543,97	14 520,78	-108,13%

A execução dos Projetos protocolados com a Camara Municipal da Ribeira Grande , está com uma execução de 67.40, porque o contrato Programa . acabou por ter um valor superior ao inicialmente previsto a quando da feitura do Plano e Orçamento para 2022, passando de 327 000€ ,inicialmente previstos, para 455 000€ , principalmente devido a reformulação de procedimentos e custos da rubrica CATLS



5. Análise à Execução Orçamental – 2.º Trimestre do Exercício de 2022 e acumulado

- D. De acordo com o quadro principal da conta consolidada da “ Ponte Norte CRL “ , a execução orçamental para o Exercício do 2º Trimestre de 2022 acumulado , reflete nos Rendimentos e Ganhos, um total de 913 972.77€, ou seja, uma execução de 53.52% da Receita face ao total orçamentado para o exercício de 2022, nomeadamente no Plano de Atividades e Orçamento para o ano de 2022 , valor este muito satisfatório e equilibrado
- E. Também e de acordo com o mesmo quadro, a execução orçamental do Exercício do 2º Trimestre de 2022 acumulado , reflete nos Gastos e Perdas um total de 861 113.65 €, ou seja, uma execução de 50,62% da despesa face ao total orçamentado para o exercício anual de 2022, havendo uma ligeira contenção da despesas ,
- F. De acordo com o quadro principal “Demonstração de Resultados”, o Resultado Operacional para o exercício do 2º trimestre de 2022 acumulado , é positivo 52 859.12 €, ou seja, uma execução muito Positiva , face aos 6 510.17€ positivos, inicialmente previstos no Plano e Orçamento para o ano completo de 2022; no entanto a este valor ainda deverá ser deduzido um valor provisório de 18 000€ para as amortizações do exercício



6. Conclusão

Apesar dos Resultado Líquido das contas referente ao exercício do 2ª trimestre de 2022 e acumulado, terem sido do positivos, sublinhamos que, este valor apenas foi possível devido á integração de 92 500€ provenientes de 6 meses do contrato programa anual, assinado entre a Cooperativa e a Camara Municipal da Ribeira Grande, como investimento no ensino





A equipa de Gestão, acompanhada da Direção, continuará a trabalhar para uma adequada e responsável execução financeira, tendo em conta as necessidades, as ocorrências imprevistas da gestão diária na esfera global da organização.

Em termos globais e à data de 30 de Junho de 2022, a Cooperativa “A Ponte Norte CRL” tem as suas contas devidamente equilibradas, embora seja evidente que a curto/médio prazo será necessário proceder a um aumento do nível de receitas para fazer face aos gastos e perdas que uma estrutura desta dimensão comporta, para um desempenho eficiente nas atividades que lidera

Noutro ponto, as valências da Cooperativa demonstraram parcimónia na utilização dos recursos face às despesas necessárias ao desenvolvimento das atividades planificadas, tendo para o efeito demonstrado uma importância relativa na valorização da instituição.

Data e Assinatura

Ribeira Grande, 29 Julho 2022

Diretor Administrativo e Financeiro da Escola Profissional da Ribeira Grande	Conselho de Administração		
	Presidente	1º Vogal	2º Vogal
			
Rui Fernando Botelho Maré	João Paulo Dâmaso Moniz	Davide Cambóia	Anália Tavares Sousa