



A PONTE NORTE – COOPERATIVA DE ENSINO E DESENVOLVIMENTO DA RIBEIRA GRANDE, C.R.L.



Execução Orçamental

2º. Trimestre Acumulado 2024



Ribeira
[Handwritten signature]

ÍNDICE

1. Introdução	3
2. Objetivos do documento	4
3. Notas Prévias.....	5
4. Execução Orçamental Previsional – 2.º Trimestre Acumulado do Exercício de 2024.....	6
A. Escola Profissional da Ribeira Grande - EPRG.....	9
B. Observatório Astronómico de Santana - OASA	12
C. Observatório Microbiano dos Açores - OMIC.....	15
D. GAL PESCAS	18
E. Outros Projetos	21
5. Análise à Execução Orçamental Previsional – 2.º Trimestre Acumulado do Exercício de 2024	24
6. Conclusão	25
7. Data e Assinatura.....	25



Ribeira
[Handwritten signatures]

1. Introdução

O presente documento intitulado “Execução Orçamental – 2.º Trimestre Acumulado do Exercício de 2024” descreve ao Conselho de Administração de A Ponte Norte, Cooperativa de Ensino e Desenvolvimento da Ribeira Grande, CRL. o resultado da execução orçamental do 2.º Trimestre Acumulado do Ano 2024.

No seguimento do contrato-programa firmado entre “A Ponte Norte, CRL.” e o “Município de Ribeira Grande” para o exercício de 2024 e dado que, o “Município de Ribeira Grande” detém influência dominante sobre “A Ponte Norte, CRL.”, o presente documento depois de aprovado pelo Conselho de Administração, deverá ser enviado à edilidade Ribeira-Grandense conforme a alínea e) do nº 1 do artigo 42.º da Lei 50/2012.

Em termos da apresentação do documento, o mesmo é composto por algumas notas prévias relativo aos valores e metodologia adotada no mesmo, seguindo-se os quadros com a execução orçamental do 2.º Trimestre Acumulado do exercício de 2024, subdivididos pelos departamentos/atividades centrais da Cooperativa “A Ponte Norte”, finalizando com uma análise aos valores apurados e respetiva conclusão.



Ribeira
7
[Handwritten signature]

2. Objetivos do documento

Um dos objetivos primordiais da Execução Orçamental do Exercício de 2024 de “A Ponte Norte” é quantificar numericamente e em variação, a situação orçamental do 2º Trimestre Acumulado do Ano, face ao orçamento aprovado em Assembleia-Geral de Cooperadores previsto no Plano de Atividades e Orçamento para o ano de 2024.

Outro objetivo do documento é retratar de forma concisa, alguns desvios e as razões para que tal aconteça.

Por fim, a execução orçamental permite uma análise à situação comportamental dos rendimentos e receitas, sendo emitidas observações e conclusões sobre a situação orçamental da instituição que levam a ganhos ou perdas de eficiência de gestão.



3. Notas Prévias

A Equipa de gestão da Cooperativa, continua a trabalhar para manter uma adequada e responsável execução financeira, tendo em conta as necessidades e as ocorrências imprevistas da gestão diária.

Em termos globais e à data de 30 Junho de 2024, a Cooperativa “A Ponte Norte”, apresenta um resultado líquido negativo , porque foram executadas 44% das receitas previstas, num valor total 1 247 264€, e 44.70% dos Custos totais previstos, num valor total de 1 265 095€ , sobrando assim um resultado líquido negativo de 17 831€ , já deduzidas as amortizações do exercício , posição esta que será invertida no 2ª semestre , voltando a ter uma gestão equilibrada com resultados positivos.

Podemos afirmar que, o ano de 2024, ainda não está positivo , mas com o aumento da oferta formativa para o Ano letivo 2024/2025 e com a inclusão de mais projetos de formação , depressa inverterá o resultado do 1ª semestre , passando a decorrer de forma positiva no 2º semestre para todas as valências da Cooperativa a Ponte Norte , fruto do aumento das receitas previstas e do continuo financiamento da Câmara Municipal da Ribeira Grande ao défice de exploração, conforme contrato programa , apesar da grande redução do referido valor.



A. Alves
[Signature]

4. Execução Orçamental – 2.º Trimestre Ac. do Exercício 2024

A Execução Orçamental do 2.º Trimestre Acumulado do Exercício de 2024 da Ponte Norte Cooperativa CRL, está representada nos quadros seguintes:

Conta Consolidada de "A PONTE NORTE, CRL"				
Execução 1º Semestre 2024				
RENDIMENTOS E GANHOS	Orçamento 2024	Execução 1º Semestre	Variação Acumulada	
			Absoluta	% execução
72 PRESTAÇÃO DE SERVIÇOS	16 900 €	7 172 €	-9 728,20	42%
721 Formação	7 200 €	2 745 €	-4 455,20	38,1%
722 Serviços	9 700 €	4 427 €	-5 273,00	45,6%
75 SUBSÍDIOS À EXPLORAÇÃO	2 819 874 €	1 225 673 €	-1594 200,17	43,5%
751 Subsídios Estado e O.E. Públicos	2 809 874 €	1 225 673 €	-1584 200,17	43,6%
752 Subsídios de O.E. Privadas	10 000 €	0 €	-10 000,00	0,0%
78 OUTROS RENDIMENTOS E GANHOS	0 €	14 419 €	14 419 €	#DIV/0!
781 Rendimentos Suplementares	0 €	12 584 €	12 584,09	#DIV/0!
787 Rend. e Ganhos em Invest. Não Financeiros	0 €	0 €	0,00	#DIV/0!
788 Outros Rendimentos e Ganhos	0 €	1 835 €	1835,00	#DIV/0!
79 JUROS, DIVIDENDOS E OUTROS REND. SIMILARES	0 €	0 €	0,00	#DIV/0!
791 Juros Obtidos	0 €	0 €	0,00	#DIV/0!
798 Outros Rendimentos Similares	0 €	0 €	0,00	#DIV/0!
TOTAL DOS RENDIMENTOS E GANHOS	2 836 774 €	1 247 264 €	-1589 509,28	44,0%



Ribeira
2024
2024

GASTOS E PERDAS	Orçamento 2024	Execução 1º Semestre	Variação Acumulada	
			Absoluta	% execução
62 FORNECIMENTOS E SERVIÇOS EXTERNOS	1 967 124 €	869 956 €	-1 037 167,95	44,2%
621 Subcontratos	506 650 €	226 892 €	-279 758,00	44,8%
622 Serviços Especializados	517 155 €	251 135 €	-266 020,15	48,6%
6221 Trabalhos Especializados	20 948 €	18 483 €	-2 464,73	88,2%
6222 Publicidade e Propaganda	14 250 €	6 072 €	-8 177,58	42,6%
6223 Vigilância e Segurança	1 900 €	5 932 €	4 031,74	312,2%
6224 Honorários	411 457 €	196 791 €	-214 666,32	47,8%
6225 Comissões	0 €	0 €	0,00	#DIV/0!
6226 Conservação e Reparação	68 500 €	23 714 €	-44 785,85	34,6%
6227 Serviços Bancários	100 €	138 €	37,59	137,6%
6228 Outros Serviços	0 €	5 €	5,00	#DIV/0!
623 Materiais	382 344 €	55 447 €	-326 896,93	14,5%
6231 Ferramentas e Utensílios de desgaste rápido	140 €	0 €	-140,00	0,0%
6232 Livros e Documentação Técnica	9 711 €	10 901 €	1 189,89	112,3%
6233 Material de Escritório	7 799 €	788 €	-7 010,43	10,1%
6234 Artigos para Oferta	0 €	284 €	284,30	#DIV/0!
6235 Artigos de Decoração	250 €	1 347 €	1097,36	538,9%
6236 Outros Materiais	42 380 €	2 838 €	-39 541,74	6,7%
6237 Material de Informática	305 515 €	1 366 €	-304 149,01	0,4%
6238 Outros	16 549 €	37 922 €	21372,70	229,1%
624 Energia e Fluidos	24 544 €	16 565 €	-7 978,73	67,5%
6241 Eletricidade	17 630 €	8 217 €	-9 413,06	46,6%
6242 Combustíveis	6 130 €	8 139 €	2 008,76	132,8%
6243 Água	700 €	210 €	-490,43	29,9%
6248 Outros	84 €	0 €	-84,00	0,0%
625 Deslocações, Estadas e Transportes	143 242 €	83 386 €	-59 856,26	58,2%
6251 Deslocações	142 652 €	82 553 €	-60 098,95	57,9%
6253 Transporte de Mercadorias	320 €	259 €	-60,54	81,1%
6254 Acolhimentos com Dependentes - Creches	0 €	139 €	138,50	#DIV/0!
6255 Transportes de Equipamentos	270 €	401 €	130,53	148,3%
6258 Outros	0 €	34 €	34,20	#DIV/0!
626 Serviços Diversos	393 189 €	236 531 €	-156 657,88	60,2%
6261 Rendas e Aluguers	11 457 €	5 091 €	-6 365,78	44,4%
6262 Comunicações	13 465 €	6 821 €	-6 643,74	50,7%
6263 Seguros	4 390 €	3 204 €	-1 185,60	73,0%
6265 Contencioso e Notariado	1 000 €	0 €	-1000,00	0,0%
6267 Limpeza, Higiene e Conforto	12 990 €	5 118 €	-7 872,24	39,4%
6268 Outros Serviços (bolsas + Subsídios de Alimentação)	349 887 €	216 296 €	-133 590,52	61,8%
6269 Serviços Bancários	0 €	0 €	0,00	#DIV/0!
63 GASTOS COM PESSOAL	811 509 €	356 737 €	-454 772,21	44,0%
631 Remunerações dos Órgãos Sociais	160 €	2 206 €	2 046,04	1378,8%
632 Remunerações com Pessoal	669 321 €	292 260 €	-377 061,05	43,7%
635 Encargos sobre Remunerações	135 570 €	58 758 €	-76 812,55	43,3%
636 Seguro de Acidentes de Trabalho e Doença Prof.	5 610 €	3 513 €	-2 096,53	62,6%
638 Outros Gastos com Pessoal	848 €	0 €	-848,12	0,0%
64 GASTOS DE DEPRECIÇÃO E DE AMORTIZAÇÃO	47 200 €	24 623 €	-22 576,98	52,2%
642 Ativos Fixos Tangíveis	47 200 €	24 623 €	-22 576,98	52,2%
643 Ativos Intangíveis	0 €	0 €	0,00	#DIV/0!
68 OUTROS GASTOS E PERDAS	4 094 €	13 780 €	9 686,08	336,6%
681 Impostos	1 994 €	2 005 €	11,3	100,6%
687 Gastos e Perdas em Inv. Não Financeiros	1 000 €	0 €	-1000,00	0,0%
688 Outros Gastos e Perdas	1 100 €	11 775 €	10 674,95	1070,5%
69 GASTOS E PERDAS DE FINANCIAMENTO	0 €	0 €	0,00	#DIV/0!
691 Juros Suportados	0 €	0 €	0,00	#DIV/0!
698 Outros Gastos e Perdas de Financiamento	0 €	0 €	0,00	#DIV/0!
		0 €		#DIV/0!
TOTAL DOS GASTOS E PERDAS	2 829 926 €	1 265 095 €	-1 564 831,06	44,7%



A. José
[Signature]
[Signature]

O Quadro seguinte intitulado “Quadro 2. – Demonstração de Resultados por Natureza – A Ponte Norte, CRL. “, incorpora as rubricas dos Rendimentos e dos Gastos originando um Resultado Líquido do 2.º Trimestre Acumulado do Exercício do Ano de 2024, a ver:

Demonstração de Resultados por Natureza - "A PONTE NORTE, CRL."

Execução 1º Semestre 2024	Orçamento 2023	Execução 1º Semestre	Variação Acumulada	
			Absoluta	% execução
Rendimentos e Gastos				# DIV/0!
Vendas e Serviços Prestados	16 900 €	7 172 €	-9 728,20	42%
Subsídios à Exploração	2 819 874 €	1 225 673 €	-1594 200,17	43,5%
Outros Rendimentos e Ganhos	9 700 €	14 419 €	4 719,09	148,7%
Total Rendimentos	2 836 774 €	1 247 264 €	-1 589 509,28	44,0%
Fornecimentos e Serviços Externos	1 967 124 €	869 956 €	-1097 167,95	44,2%
Gastos com Pessoal	811 509 €	356 737 €	-454 772,21	44,0%
Outros Gastos e Perdas	4 094 €	13 780 €	9 686,08	336,6%
Total Gastos	2 782 726 €	1 240 472 €	-1542 254,08	44,6%
Resultado antes de depreciações, gastos de financiamento e impostos	54 047 €	6 792 €	-47 255,20	12,6%
Gastos/Reversões de depreciações e amortizações	47 200 €	24 623 €	-22 576,98	52,2%
Custos Totais	2 829 926 €	1 265 095 €	-1564 831,06	44,7%
RESULTADO OPERACIONAL	6 847 €	-17 831 €	-24 678,22	-260,4%
Juros, dividendos e outros rendimentos similares	0 €	0 €	0,00	#DIV/0!
Juros e Gastos similares suportados	0 €	0 €	0,00	#DIV/0!
RESULTADO ANTES DE IMPOSTOS	6 847 €	-17 831 €	-24 678,22	-260,4%
Imposto sobre o rendimento	0 €	0 €	0,00	#DIV/0!
RESULTADO LÍQUIDO DO EXERCÍCIO	6 847 €	-17 831 €	-24 678,22	-260,4%

Nos quadros seguintes, estão espelhadas as Execuções Orçamentais do 2.º Trimestre Acumulado do Exercício de 2024, de cada departamento/atividade de “A Ponte Norte, CRL.”.

Os somatórios dos valores constantes desses quadros, originam os mapas principais consolidados da Execução Orçamental do 2.º Trimestre Acumulado do Exercício do ano de 2024, conforme já apresentados anteriormente, nomeadamente:

- Quadro 1. – Conta Consolidada “A Ponte Norte. CRL “
- Quadro 2. – Demonstração de Resultados por Natureza “A Ponte Norte, CRL”



Ribeira
[Handwritten signature]

A. Escola Profissional da Ribeira Grande

Conta Consolidada de "Escola Profissional da Ribeira Grande"

Execução 2º Trimestre Acumulado 2024

Valores (€)

	Orçamento 2024	Execução 2º Trimestre Ac.	Variação Acumulada	
			Absoluta	% execução
RENDIMENTOS E GANHOS				
72 PRESTAÇÃO DE SERVIÇOS	3 000,00	994,80	-2 005,20	33,2%
721 Formação	2 400,00	994,80	-1405,20	41,5%
7221 Exames de Formandos	900,00	0,00	-900,00	0,0%
7211 PIR + exames de Formandos	1 500,00	994,80	-505,20	66,3%
722 Serviços	600,00	0,00	-600,00	0,0%
Outros serviços	600,00	0,00	-600,00	0,0%
75 SUBSÍDIOS À EXPLORAÇÃO	1 800 805,67	750 174,23	-1 050 631,44	41,7%
751 Subsídios do Estado e O. Entes Públicos	1 800 805,67	750 174,23	-1050 631,44	41,7%
DRQPE - Op. 10-5571-FSE-182 -3º ano (7 meses)	119 271,83	106 289,65	-12 982,18	89,1%
Projeto Erasmus +	80 546,00	74 233,83	-6 312,17	92,2%
4 Novos Cursos 2022/2023 - 2º.ano	454 370,00	211 735,13	-242 634,87	46,6%
6 Novos Cursos 2023/2024 - 1º.ano	647 520,00	337 676,02	-309 843,98	52,1%
6 Novos Cursos 2024/2025 (3 meses)	141 990,00	5 239,60	0,00	3,7%
Candidatura PRR	322 107,84	0,00	-322 107,84	0,0%
Contrato Programa CMRG - Subsídios à Explora	35 000,00	15 000,00	-20 000,00	42,9%
752 Subsídios de Outras Entidades Privadas	0,00	0,00	0,00	
Outros Subsídios de Entidades Privadas	0,00	0,00	0,00	#DIV/0!
78 OUTROS RENDIMENTOS E GANHOS	0,00	14 384,09	14 384,09	#DIV/0!
781 Rendimentos Suplementares	0,00	12 584,09	12 584,09	#DIV/0!
7811 Correção de Exercício Anteriores	0,00	12 584,09	12 584,09	#DIV/0!
7818 Outros	0,00	0,00	0,00	#DIV/0!
787 Rendimentos em Inv. Não Financeiros	0,00	0,00	0,00	#DIV/0!
7871 Sinistros	0,00	0,00	0,00	#DIV/0!
7872 Outros	0,00	0,00	0,00	#DIV/0!
788 Outros	0,00	1 800,00	1800,00	#DIV/0!
7881 Donativos	0,00	0,00	0,00	#DIV/0!
7888 Outros	0,00	1 800,00	1800,00	#DIV/0!
79 JUROS, DIVIDENDOS E OUTROS REND. SIMILARES	0,00	0,00	0,00	#DIV/0!
791 Juros Obtidos	0,00	0,00	0,00	#DIV/0!
7911 Juros	0,00	0,00	0,00	#DIV/0!
7918 Outros	0,00	0,00	0,00	#DIV/0!
798 Outros Rendimentos Similares	0,00	0,00	0,00	#DIV/0!
7981 Outros	0,00	0,00	0,00	#DIV/0!
TOTAL DOS RENDIMENTOS E GANHOS	1 803 805,67	765 553,12	-1 038 252,55	42,4%



A PONTE NORTE - COOPERATIVA DE ENSINO E DESENVOLVIMENTO DA RIBEIRA GRANDE, CRL.

Handwritten signatures and initials in the top right corner.

GASTOS E PERDAS	Orçamento 2024	Execução 2º Trimestre Ac.	Variação Acumulada	
			Absoluta	% execução
62 FORNECIMENTOS E SERVIÇOS EXTERNOS	1 247 714,84	506 019,10	-741 695,74	40,6%
621 Subcontratos	0,00	0,00	0,00	#DIV/0!
622 Serviços Especializados	399 115,00	187 602,32	-211 512,68	47,0%
6221 Trabalhos Especializados	4 550,00	3 386,03	-1 163,97	74,4%
6222 Publicidade e Propaganda	7 000,00	6 072,42	-927,58	86,7%
6223 Vigilância e Segurança	1 650,00	5 931,74	4 281,74	359,5%
6224 Honorários	328 315,00	162 711,83	-165 603,17	49,6%
6225 Comissões	0,00	0,00	0,00	#DIV/0!
6226 Conservação e Reparação	57 500,00	9 357,71	-48 142,29	16,3%
6227 Serviços Bancários	100,00	137,59	37,59	137,6%
6228 Outros Serviços	0,00	5,00	5,00	#DIV/0!
623 Materiais	337 965,84	27 525,26	-310 440,58	8,1%
6231 Ferramentas e Utensílios de desgaste rápido	140,00	0,00	-140,00	0,0%
6232 Livros e Documentação Técnica	490,00	3 744,00	3 254,00	764,7%
6233 Material de Escritório	1 235,00	684,64	-550,36	55,4%
6234 Artigos para Oferta	0,00	120,02	120,02	#DIV/0!
6235 Artigos de Decoração	250,00	675,00	425,00	270,0%
6236 Outros Materiais	36 469,89	56,91	-36 412,98	0,2%
6237 Material de Informática	290 020,95	1 032,93	-288 988,02	0,4%
6238 Outros	9 360,00	21 211,76	11 851,76	226,6%
624 Energia e Fluidos	15 544,00	13 791,63	-1 752,37	88,7%
6241 Eletricidade	10 980,00	6 347,63	-4 632,37	57,8%
6242 Combustíveis	4 480,00	7 400,00	2 920,00	165,2%
6243 Água	0,00	44,00	44,00	#DIV/0!
6248 Outros	84,00	0,00	-84,00	0,0%
625 Deslocações, Estadas e Transportes	132 342,00	79 616,48	-52 725,52	60,2%
6251 Deslocações	132 052,00	79 440,96	-52 611,04	60,2%
6253 Transporte de Mercadorias	20,00	37,02	17,02	185,1%
6254 Acolhimentos com Dependentes - Creches	0,00	138,50	138,50	#DIV/0!
6255 Transportes de Equipamentos	270,00	0,00	-270,00	0,0%
6258 Outros	0,00	0,00	0,00	#DIV/0!
626 Serviços Diversos	362 748,00	197 483,41	-165 264,59	54,4%
6261 Rendas e Alugueres	1 125,00	2 858,98	1 733,98	254,7%
6262 Comunicações	10 695,00	5 588,84	-5 106,16	52,3%
6263 Seguros	1 960,00	2 071,50	111,50	105,7%
6265 Contencioso e Notariado	1 000,00	0,00	-1 000,00	0,0%
6267 Limpeza, Higiene e Conforto	10 340,00	4 066,76	-6 273,24	39,3%
6268 Outros Serviços (bolsas + subsídios alim for	337 628,00	182 897,33	-154 730,67	54,2%
6269 Serviços Bancários	0,00	0,00	0,00	#DIV/0!
63 GASTOS COM PESSOAL	513 450,87	230 006,26	-283 444,61	44,8%
631 Remunerações dos Órgãos Sociais	0,00	0,00	0,00	#DIV/0!
632 Remunerações com Pessoal	430 327,75	191 037,63	-239 290,12	44,4%
635 Encargos sobre Remunerações	79 565,40	37 152,27	-42 413,13	46,7%
636 Seguro de Acidentes de Trabalho e Doença Prof.	2 709,60	1 816,36	-893,24	67,0%
638 Outros Gastos com Pessoal	848,12	0,00	-848,12	0,0%
64 GASTOS DE DEPRECIAÇÃO E DE AMORTIZAÇÃO	34 150,00	24 623,02	-9 526,98	72,1%
642 Ativos Fixos Tangíveis	34 150,00	24 623,02	-9 526,98	72,1%
643 Ativos Intangíveis	0,00	0,00	0,00	#DIV/0!
68 OUTROS GASTOS E PERDAS	1 993,78	3 313,79	1 320,01	166,2%
681 Impostos	1 993,78	2 004,91	11,13	100,6%
687 Gastos e Perdas em Inv. Não Financeiros	0,00	0,00	0,00	#DIV/0!
688 Outros Gastos e Perdas	0,00	1 308,88	1 308,88	#DIV/0!
69 GASTOS E PERDAS DE FINANCIAMENTO	0,00	0,00	0,00	#DIV/0!
691 Juros Suportados	0,00	0,00	0,00	#DIV/0!
698 Outros Gastos e Perdas de Financiamento	0,00	0,00	0,00	#DIV/0!
	0,00	0,00	0,00	#DIV/0!
TOTAL DOS GASTOS E PERDAS	1 797 309,49	763 962,17	-1 033 347,32	42,51%



Ribeira
Grande
Cooperativa

Demonstração de Resultados por Natureza - "ESCOLA PROFISSIONAL DA RIBEIRA GRANDE"

Execução 2º Trimestre Acumulado 2024

Valores (€)

	Orçamento 2024	Execução 2º Trimestre Ac.	Variação Acumulada	
			Absoluta	% execução
Rendimentos e Gastos				
Vendas e Serviços Prestados	3 000,00	994,80	-2 005,20	33,2%
Subsídios à Exploração	1 800 805,67	750 174,23	-1050 631,44	41,7%
Outros Rendimentos e Ganhos	0,00	14 384,09	14 384,09	#DIV/0!
Total Rendimentos	1 803 805,67	765 553,12	-1 038 252,55	42,4%
Fornecimentos e Serviços Externos	1 247 714,84	506 019,10	-741 695,74	40,6%
Gastos com Pessoal	513 450,87	230 006,26	-283 444,61	44,8%
Outros Gastos e Perdas	1 993,78	3 313,79	1320,01	166,2%
Total Gastos	1 763 159,49	739 339,15	-1023 820,34	41,9%
Resultado antes de depreciações, gastos de financiamento e i	40 646,18	26 213,97	-14 432,21	64,5%
Gastos/Reversões de depreciações e a amortizações	34 150,00	24 623,02	-9 526,98	72,1%
Custos Totais	1 797 309,49	763 962,17	-1033 347,32	42,5%
RESULTADO OPERACIONAL	6 496,18	1 590,95	-4 905,23	24,5%
Juros, dividendos e outros rendimentos similares	0,00	0,00	0,00	#DIV/0!
Juros e Gastos similares suportados	0,00	0,00	0,00	#DIV/0!
RESULTADO ANTES DE IMPOSTOS	6 496,18	1 590,95	-4 905,23	24,5%
Imposto sobre o rendimento	0,00	0,00	0,00	#DIV/0!
RESULTADO LÍQUIDO DO EXERCÍCIO	6 496,18	1 590,95	-4 905,23	24,5%

Os Rendimentos e Ganhos, estão com 42,4% de execução com um valor de 765 553,12€ e os Gastos estão com 42,51% de execução com um valor de 763 962,17€. O resultado líquido desta valência, é positivo 1 590,95€, influenciado pelos 15 000€ injetados pelo contrato programa (duodécimos 6 meses) assinado entre a Câmara Municipal da Ribeira Grande e a Cooperativa Ponte Norte.

Esta tendência irá se manter nos trimestres seguintes, porque a estrutura dos custos fixos da Formação, está a ter um menor peso, face ao aumento do número de cursos deste ano letivo, que será ainda melhorado no último trimestre, devido ao aumento de cursos deste ano letivo 2024/2025.



Ribeira
[Signature]
[Signature]

B. Observatório Astronómico de Santana – OASA

Conta Consolidada de "Observatório Astronómico de Santana - OASA"

Execução 2º Trimestre Acumulado 2024

Valores (€)

	Orçamento 2024	Execução 2º Trimestre Ac.	Variação Acumulada	
			Absoluta	% execução
RENDIMENTOS E GANHOS				
72 PRESTAÇÃO DE SERVIÇOS	4 100,00	2 267,00	-1 833,00	55,3%
721 Formação	0,00	0,00	0,00	#DIV/0!
72199 Outras Formações	0,00	0,00	0,00	#DIV/0!
722 Serviços	4 100,00	2 267,00	-1833,00	55,3%
7221 Visitas às Instalações do OASA	4 000,00	2 087,00	-1913,00	52,2%
7222 actividades diversas	100,00	180,00	80,00	180,0%
75 SUBSÍDIOS À EXPLORAÇÃO	146 000,00	47 769,47	-98 230,53	32,7%
751 Subsídios do Estado e O. Entes Públicos	146 000,00	47 769,47	-98 230,53	32,7%
(130+16) 75112 Protocolo DRCT - Despesas de Fun	146 000,00	47 769,47	-98 230,53	32,7%
752 Subsídios de Outras Entidades Privadas	0,00	0,00	0,00	#DIV/0!
7511 Programa AHH Ciencia Açores -2 E	0,00	0,00	0,00	#DIV/0!
78 OUTROS RENDIMENTOS E GANHOS	0,00	35,00	35,00	#DIV/0!
781 Rendimentos Suplementares	0,00	0,00	0,00	#DIV/0!
7811 Correção de Exercício Anteriores	0,00	0,00	0,00	#DIV/0!
7818 Outros	0,00	0,00	0,00	#DIV/0!
787 Rendimentos em Inv. Não Financeiros	0,00	0,00	0,00	#DIV/0!
7871 Sinistros	0,00	0,00	0,00	#DIV/0!
7872 Outros	0,00	0,00	0,00	#DIV/0!
788 Outros	0,00	35,00	35,00	#DIV/0!
7886 Donativos	0,00	35,00	35,00	#DIV/0!
7888 Outros	0,00	0,00	0,00	#DIV/0!
79 JUROS, DIVIDENDOS E OUTROS REND. SIMILARES	0,00	0,00	0,00	#DIV/0!
791 Juros Obtidos	0,00	0,00	0,00	#DIV/0!
7911 Juros	0,00	0,00	0,00	#DIV/0!
7918 Outros	0,00	0,00	0,00	#DIV/0!
798 Outros Rendimentos Similares	0,00	0,00	0,00	#DIV/0!
7981 Outros	0,00	0,00	0,00	#DIV/0!
TOTAL DOS RENDIMENTOS E GANHOS	150 100,00	50 071,47	-100 028,53	33,4%



Handwritten signatures and initials in blue ink.

Execução 2º Trimestre Acumulado 2024

Valores (€)

GASTOS E PERDAS		Orçamento 2024	Execução 2º Trimestre Ac.	Variação Acumulada	
				Absoluta	% execução
62	FORNECIMENTOS E SERVIÇOS EXTERNOS	33 855,00	14 024,45	-19 830,55	41,4%
621	Subcontratos	0,00	0,00	0,00	#DIV/0!
622	Serviços Especializados	12 878,00	2 729,58	-10 148,42	21,2%
6221	Trabalhos Especializados	5 878,00	244,14	-5 633,86	4,2%
6222	Publicidade e Propaganda	1 500,00	0,00	-1500,00	0,0%
6223	Vigilância e Segurança	0,00	0,00	0,00	#DIV/0!
6224	Honorários	1 500,00	0,00	-1500,00	0,0%
6225	Comissões	0,00	0,00	0,00	#DIV/0!
6226	Conservação e Reparação	4 000,00	2 485,44	-1514,56	62,1%
6227	Serviços Bancários	0,00	0,00	0,00	#DIV/0!
6228	Outros Serviços	0,00	0,00	0,00	#DIV/0!
623	Materiais	8 750,00	5 826,12	-2 923,88	66,6%
6231	Ferramentas e Utensílios de desg	0,00	0,00	0,00	#DIV/0!
6232	Livros e Documentação Técnica	0,00	0,00	0,00	#DIV/0!
6233	Material de Escritório	0,00	7,70	7,70	#DIV/0!
6234	Artigos para Oferta	0,00	0,00	0,00	#DIV/0!
6235	Artigos de Decoração	0,00	0,00	0,00	#DIV/0!
6236	Outros Materiais	2 500,00	1 877,87	-622,13	75,1%
6237	Material de Informática	1 250,00	68,00	-1182,00	5,4%
6238	Outros	5 000,00	3 872,55	-1127,45	77,5%
624	Energia e Fluidos	3 200,00	1 459,71	-1740,29	45,6%
6241	Eletricidade	2 000,00	899,07	-1100,93	45,0%
6242	Combustíveis	900,00	408,81	-491,19	45,4%
6243	Água	300,00	151,83	-148,17	50,6%
6248	Outros	0,00	0,00	0,00	#DIV/0!
625	Deslocações, Estadas e Transportes	4 650,00	1 735,47	-2 914,53	37,3%
6251	Deslocações	4 350,00	1 475,75	-2 874,25	33,9%
6253	Transporte de Mercadorias	300,00	0,00	-300,00	0,0%
6254	Acolhimentos com Dependentes	0,00	0,00	0,00	#DIV/0!
6255	Transportes de Equipamentos	0,00	259,72	259,72	#DIV/0!
6258	Outros	0,00	0,00	0,00	#DIV/0!
626	Serviços Diversos	4 377,00	2 273,57	-2 103,43	51,9%
6261	Rendas e Alugueres	132,00	66,12	-65,88	50,1%
6262	Comunicações	1 220,00	648,66	-571,34	53,2%
6263	Seguros	1 050,00	782,75	-267,25	74,5%
6265	Contencioso e Notariado	0,00	0,00	0,00	#DIV/0!
6267	Limpeza, Higiene e Conforto	1 050,00	387,65	-662,35	36,9%
6268	Outros Serviços	925,00	388,39	-536,61	42,0%
6269	Serviços Bancários	0,00	0,00	0,00	#DIV/0!
63	GASTOS COM PESSOAL	108 645,00	36 480,44	-72 164,56	33,6%
631	Remunerações dos Órgãos Sociais	0,00	0,00	0,00	#DIV/0!
632	Remunerações com Pessoal	86 020,00	29 784,88	-56 235,12	34,6%
635	Encargos sobre Remunerações	21 505,00	5 993,92	-15 511,08	27,9%
636	Seguro de Acidentes de Trabalho e Doença	1 120,00	701,64	-418,36	62,6%
638	Outros Gastos com Pessoal	0,00	0,00	0,00	#DIV/0!
64	GASTOS DE DEPRECIAÇÃO E DE AMORTIZAÇÃO	6 500,00	0,00	-6 500,00	0,0%
642	Ativos Fixos Tangíveis	6 500,00	0,00	-6 500,00	0,0%
643	Ativos Intangíveis	0,00	0,00	0,00	#DIV/0!
68	OUTROS GASTOS E PERDAS	1 100,00	1 024,63	-75,37	93,1%
681	Impostos	0,00	0,00	0,00	#DIV/0!
687	Gastos e Perdas em Inv. Não Financeiros	0,00	0,00	0,00	#DIV/0!
688	Outros Gastos e Perdas	1 100,00	1 024,63	-75,37	93,1%
69	GASTOS E PERDAS DE FINANCIAMENTO	0,00	0,00	0,00	#DIV/0!
691	Juros Suportados	0,00	0,00	0,00	#DIV/0!
698	Outros Gastos e Perdas de Financiamento	0,00	0,00	0,00	#DIV/0!
TOTAL DOS GASTOS E PERDAS		150 100,00	51 529,52	-98 570,48	34,3%



Diário
7
[Handwritten signature]

Demonstração de Resultados por Natureza - "OBSERVATÓRIO ASTRONÓMICO DE SANTANA - OASA"

Execução 2º Trimestre Acumulado 2024

Valores (€)

	Orçamento 2024	Execução 2º Trimestre Ac.	Variação Acumulada	
			Absoluta	% execução
Rendimentos e Gastos				
Vendas e Serviços Prestados	4 100,00	2 267,00	-1833,00	55,3%
Subsídios à Exploração	146 000,00	47 769,47	-98 230,53	32,7%
Outros Rendimentos e Ganhos	0,00	35,00	35,00	#DIV/0!
Total Rendimentos	150 100,00	50 071,47	-100 028,53	33,4%
Fornecimentos e Serviços Externos	33 855,00	14 024,45	-19 830,55	41,4%
Gastos com Pessoal	108 645,00	36 480,44	-72 164,56	33,6%
Outros Gastos e Perdas	1 100,00	1 024,63	-75,37	93,1%
Resultado antes de depreciações, gastos de financiamento e impostos	6 500,00	-1 458,05	-7 958,05	-22,4%
Gastos/Reversões de depreciações e amortizações	6 500,00	0,00	-6 500,00	0,0%
Total Gastos	146 000,00	51 529,52	-94 470,48	35,3%
RESULTADO OPERACIONAL	0,00	-1 458,05	-1 458,05	#DIV/0!
Juros, dividendos e outros rendimentos similares	0,00	0,00	0,00	#DIV/0!
Juros e Gastos similares suportados	0,00	0,00	0,00	#DIV/0!
RESULTADO ANTES DE IMPOSTOS	0,00	-1 458,05	-1 458,05	#DIV/0!
Imposto sobre o rendimento	0,00	0,00	0,00	#DIV/0!
RESULTADO LÍQUIDO DO EXERCÍCIO	0,00	-1 458,05	-1 458,05	#DIV/0!

Relativamente ao quadro anterior, a execução da receita foi de 33.4% com o valor de 50 071,47€, os gastos situaram-se nos 34.3% com um valor 51 529,52€, sendo o resultando líquido negativo de 1 458,05€. Nos trimestres seguintes, com a execução dos projetos dos Centros de Ciência, o nível de receita aumenta normalizando para os valores provisionados.



Ribeira
D. João
Cooperativa

C. Observatório Microbiano dos Açores - OMIC

Quadro 1.C - Conta Consolidada de "Observatório Microbiano dos Açores - OMIC"

Execução 2º Trimestre Acumulado 2024		Valores (€)			
		Orçamento 2024	Execução 2º Trimestre Ac.	Variação Acumulada	
			Absoluta	% execução	
RENDIMENTOS E GANHOS					
72	PRESTAÇÃO DE SERVIÇOS	5 000,00	2 160,00	-2 840,00	43,2%
721	Formação	0,00	0,00	0,00	#DIV/0!
	72199 Outras Formações	0,00	0,00	0,00	#DIV/0!
722	Serviços	5 000,00	2 160,00	-2 840,00	43,2%
	7222 entradas omic	4 000,00	313,00	-3 687,00	7,8%
	72299 Outros serviços (actividades externas)	1 000,00	1 847,00	847,00	184,7%
75	SUBSÍDIOS À EXPLORAÇÃO	136 000,00	80 925,36	-55 074,64	59,5%
751	Subsídios do Estado e O. Entes Públicos	136 000,00	80 925,36	-55 074,64	59,5%
	7511 Protocolo DRCT - Despesas de Funcion	136 000,00	80 925,36	-55 074,64	59,5%
	75115 Projetos de Ciência Viva - DRCT	0,00	0,00	0,00	#DIV/0!
	75199 Macaronight	0,00	0,00	0,00	#DIV/0!
752	Subsídios de Outras Entidades Privadas	0,00	0,00	0,00	#DIV/0!
	75299 Outros Subsídios de Entidades Privada	0,00	0,00	0,00	#DIV/0!
78	OUTROS RENDIMENTOS E GANHOS	0,00	0,00	0,00	#DIV/0!
781	Rendimentos Suplementares	0,00	0,00	0,00	#DIV/0!
	7811 Correção de Exercício Anteriores	0,00	0,00	0,00	#DIV/0!
	7818 Outros	0,00	0,00	0,00	#DIV/0!
787	Rendimentos em Inv. Não Financeiros	0,00	0,00	0,00	#DIV/0!
	7871 Sinistros	0,00	0,00	0,00	#DIV/0!
	7872 Outros	0,00	0,00	0,00	#DIV/0!
788	Outros	0,00	0,00	0,00	#DIV/0!
	7886 Donativos	0,00	0,00	0,00	#DIV/0!
	7881 Outros	0,00	0,00	0,00	#DIV/0!
79	JUROS, DIVIDENDOS E OUTROS REND. SIMILARES	0,00	0,00	0,00	#DIV/0!
791	Juros Obtidos	0,00	0,00	0,00	#DIV/0!
	7911 Juros	0,00	0,00	0,00	#DIV/0!
	7918 Outros	0,00	0,00	0,00	#DIV/0!
798	Outros Rendimentos Similares	0,00	0,00	0,00	#DIV/0!
	7981 Outros	0,00	0,00	0,00	#DIV/0!
TOTAL DOS RENDIMENTOS E GANHOS		141 000,00	83 085,36	-57 914,64	58,9%



Ribeira
7
[Handwritten signature]

Execução 2º Trimestre Acumulado 2024		Orçamento 2024	Execução 2º Trimestre Ac.	Variação Acumulada	
				Absoluta	% execução
GASTOS E PERDAS					
62	FORNECIMENTOS E SERVIÇOS EXTERNOS	33 410,00	34 796,36	1 386,36	104,1%
621	Subcontratos	0,00	0,00	0,00	#DIV/0!
622	Serviços Especializados	13 170,00	23 797,63	10 627,63	180,7%
6221	Trabalhos Especializados	4 670,00	11 120,63	6 450,63	238,1%
6222	Publicidade e Propaganda	1 250,00	0,00	-1250,00	0,0%
6223	Vigilância e Segurança	250,00	0,00	-250,00	0,0%
6224	Honorários	0,00	806,00	806,00	#DIV/0!
6225	Comissões	0,00	0,00	0,00	#DIV/0!
6226	Conservação e Reparação	7 000,00	11 871,00	4 871,00	169,6%
6227	Serviços Bancários	0,00	0,00	0,00	#DIV/0!
6228	Outros Serviços	0,00	0,00	0,00	#DIV/0!
623	Materiais	3 260,00	4 968,51	1 708,51	152,4%
6231	Ferramentas e Utensílios de desgaste	0,00	0,00	0,00	#DIV/0!
6232	Livros e Documentação Técnica	0,00	42,99	42,99	#DIV/0!
6233	Material de Escritório	1 000,00	96,07	-903,93	9,6%
6234	Artigos para Oferta	0,00	164,28	164,28	#DIV/0!
6235	Artigos de Decoração	0,00	0,00	0,00	#DIV/0!
6236	Outros Materiais	0,00	291,72	291,72	#DIV/0!
6237	Material de Informática	750,00	84,30	-665,70	11,2%
6238	Outros	1 510,00	4 289,15	2 779,15	284,0%
624	Energia e Fluidos	5 800,00	1 313,93	-4 486,07	22,7%
6241	Electricidade	4 650,00	970,24	-3 679,76	20,9%
6242	Combustíveis	750,00	329,95	-420,05	44,0%
6243	Água	400,00	13,74	-386,26	3,4%
6248	Outros	0,00	0,00	0,00	#DIV/0!
625	Deslocações, Estadas e Transportes	1 550,00	150,80	-1399,20	9,7%
6251	Deslocações	1 550,00	150,80	-1399,20	9,7%
6253	Transporte de Mercadorias	0,00	0,00	0,00	#DIV/0!
6254	Acolhimentos com Dependentes - Creche	0,00	0,00	0,00	#DIV/0!
6255	Transportes de Equipamentos	0,00	0,00	0,00	#DIV/0!
6258	Outros	0,00	0,00	0,00	#DIV/0!
626	Serviços Diversos	9 630,00	4 565,49	-5 064,51	47,4%
6261	Rendas e Alugueres	6 000,00	2 166,12	-3 833,88	36,1%
6262	Comunicações	1 100,00	426,36	-673,64	38,8%
6263	Seguros	880,00	350,15	-529,85	39,8%
6265	Contencioso e Notariado	0,00	0,00	0,00	#DIV/0!
6267	Limpeza, Higiene e Conforto	1 350,00	663,35	-686,65	49,1%
6268	Outros Serviços	300,00	959,51	659,51	319,8%
6269	Serviços Bancários	0,00	0,00	0,00	#DIV/0!
63	GASTOS COM PESSOAL	103 490,00	47 348,52	-56 141,48	45,8%
631	Remunerações dos Órgãos Sociais	0,00	0,00	0,00	#DIV/0!
632	Remunerações com Pessoal	82 000,00	38 422,92	-43 577,08	46,9%
635	Encargos sobre Remunerações	20 500,00	8 536,19	-11 963,81	41,6%
636	Seguro de Acidentes de Trabalho e Doença Profissional	990,00	389,41	-600,59	39,3%
638	Outros Gastos com Pessoal	0,00	0,00	0,00	#DIV/0!
64	GASTOS DE DEPRECIÇÃO E DE AMORTIZAÇÃO	4 100,00	0,00	-4 100,00	0,0%
642	Ativos Fixos Tangíveis	4 100,00	0,00	-4 100,00	0,0%
643	Ativos Intangíveis	0,00	0,00	0,00	#DIV/0!
68	OUTROS GASTOS E PERDAS	0,00	898,62	898,62	#DIV/0!
681	Impostos	0,00	0,00	0,00	#DIV/0!
687	Gastos e Perdas em Inv. Não Financeiros	0,00	0,00	0,00	#DIV/0!
688	Outros Gastos e Perdas	0,00	898,62	898,62	#DIV/0!
69	GASTOS E PERDAS DE FINANCIAMENTO	0,00	0,00	0,00	#DIV/0!
691	Juros Suportados	0,00	0,00	0,00	#DIV/0!
698	Outros Gastos e Perdas de Financiamento	0,00	0,00	0,00	#DIV/0!
				0,00	#DIV/0!
TOTAL DOS GASTOS E PERDAS		141 000,00	83 043,50	-57 956,50	58,9%



21/01
[Handwritten signatures]

Demonstração de Resultados por Natureza - "OBSERVATÓRIO MICROBIANO DOS AÇORES - OMIC"

Execução 2º Trimestre Acumulado 2024

Valores (€)

	Orçamento 2024	Execução 2º Trimestre Ac.	Variação Acumulada	
			Absoluta	% execução
Rendimentos e Gastos				
Vendas e Serviços Prestados	5 000,00	2 160,00	-2 840,00	43,2%
Subsídios à Exploração	136 000,00	80 925,36	-55 074,64	59,5%
Outros Rendimentos e Ganhos	0,00	0,00	0,00	#DIV/0!
Total Rendimentos	141 000,00	83 085,36	-57 914,64	58,9%
Fornecimentos e Serviços Externos	33 410,00	34 796,36	1386,36	104,1%
Gastos com Pessoal	103 490,00	47 348,52	-56 141,48	45,8%
Outros Gastos e Perdas	0,00	898,62	898,62	#DIV/0!
Total Gastos	136 900,00	83 043,50	-53 856,50	60,7%
Resultado antes de depreciações, gastos de financia	4 100,00	41,86	-4 058,14	10%
Gastos/Reversões de depreciações e amortizações	4 100,00	0,00	-4 100,00	0,0%
Total Custos	141 000,00	83 043,50	-57 956,50	58,9%
RESULTADO OPERACIONAL	0,00	41,86	41,86	#DIV/0!
Juros, dividendos e outros rendimentos similares	0,00	0,00	0,00	#DIV/0!
Juros e Gastos similares suportados	0,00	0,00	0,00	#DIV/0!
RESULTADO ANTES DE IMPOSTOS	0,00	41,86	41,86	#DIV/0!
Imposto sobre o rendimento	0,00	0,00	0,00	#DIV/0!
RESULTADO LÍQUIDO DO EXERCÍCIO	0,00	41,86	41,86	#DIV/0!

Relativamente ao quadro anterior, a justificação dos números é igual á interpretação dos números do OASA, ou seja, a receita foi de 58.9% com um total de 83 085,38€, os gastos situaram se nos 58,90% com um total de 83 043.50€ ficando com um resultado positivo em 41.86€



2/100
7
[Handwritten signature]

D. GAL PESCAS

"Gestão do Gal Pescas"

Execução 2º Trimestre Acumulado 2024

Valores (€)

	Orçamento 2024	Execução 2º Trimestre Ac.	Variação Acumulada	
			Absoluta	% execução
RENDIMENTOS E GANHOS				
72 PRESTAÇÃO DE SERVIÇOS	0,00	0,00	0,00	#DIV/0!
721 Formação	0,00	0,00	0,00	#DIV/0!
72199	0,00	0,00	0,00	#DIV/0!
Serviços	0,00	0,00	0,00	#DIV/0!
72299 Outros serviços	0,00	0,00	0,00	#DIV/0!
75 SUBSÍDIOS À EXPLORAÇÃO	70 833,00	36 441,39	-34 391,61	51%
751 Subsídios do Estado e O. Entes Públicos	70 833,00	36 441,39	-34 391,61	51%
75116 Operação-16-04-02-FMP-00026	70 833,00	36 441,39	-34 391,61	51%
75199 Outros Subsídios à Exploração de EOEP	0,00	0,00	0,00	#DIV/0!
752 Subsídios de Outras Entidades Privadas	0,00	0,00	0,00	#DIV/0!
75299 Outros Subsídios de Entidades Privada	0,00	0,00	0,00	#DIV/0!
78 OUTROS RENDIMENTOS E GANHOS	0,00	0,00	0,00	#DIV/0!
781 Rendimentos Suplementares	0,00	0,00	0,00	#DIV/0!
7811 Correção de Exercício Anteriores	0,00	0,00	0,00	#DIV/0!
7818 Outros	0,00	0,00	0,00	#DIV/0!
787 Rendimentos em Inv. Não Financeiros	0,00	0,00	0,00	#DIV/0!
7871 Sinistros	0,00	0,00	0,00	#DIV/0!
7872 Outros	0,00	0,00	0,00	#DIV/0!
788 Outros	0,00	0,00	0,00	#DIV/0!
7881 Donativos	0,00	0,00	0,00	#DIV/0!
7888 Outros	0,00	0,00	0,00	#DIV/0!
79 JUROS, DIVIDENDOS E OUTROS REND. SIMILARES	0,00	0,00	0,00	#DIV/0!
791 Juros Obtidos	0,00	0,00	0,00	#DIV/0!
7911 Juros	0,00	0,00	0,00	#DIV/0!
7918 Outros	0,00	0,00	0,00	#DIV/0!
798 Outros Rendimentos Similares	0,00	0,00	0,00	#DIV/0!
7981 Outros	0,00	0,00	0,00	#DIV/0!
		0,00	0,00	#DIV/0!
TOTAL DOS RENDIMENTOS E GANHOS	70 833,00	36 441,39	-34 391,61	51%



A PONTE NORTE - COOPERATIVA DE ENSINO E DESENVOLVIMENTO DA RIBEIRA GRANDE, CRL.

Arheo
[Handwritten signature]

Execução 2º Trimestre Acumulado 2024		Orçamento 2024	Execução 2º Trimestre Ac.	Variação Acumulada	
				Absoluta	% execução
GASTOS E PERDAS					
62	FORNECIMENTOS E SERVIÇOS EXTERNOS	9 400,00	2 462,90	-6 937,10	26%
621	Subcontratos	0,00	0,00	0,00	#DIV/0!
622	Serviços Especializados	2 000,00	1 508,00	-492,00	75%
6221	Trabalhos Especializados	0,00	1 508,00	1508,00	#DIV/0!
6222	Publicidade e Propaganda	2 000,00	0,00	-2 000,00	0%
6223	Vigilância e Segurança	0,00	0,00	0,00	#DIV/0!
6224	Honorários	0,00	0,00	0,00	#DIV/0!
6225	Comissões	0,00	0,00	0,00	#DIV/0!
6226	Conservação e Reparação	0,00	0,00	0,00	#DIV/0!
6227	Serviços Bancários	0,00	0,00	0,00	#DIV/0!
6228	Outros Serviços	0,00	0,00	0,00	#DIV/0!
623	Materiais	500,00	48,50	-451,50	10%
6231	Ferramentas e Utensílios de desgaste	0,00	0,00	0,00	#DIV/0!
6232	Livros e Documentação Técnica	0,00	0,00	0,00	#DIV/0!
6233	Material de Escritório	250,00	0,00	-250,00	0%
6234	Artigos para Oferta	0,00	0,00	0,00	#DIV/0!
6235	Artigos de Decoração	0,00	0,00	0,00	#DIV/0!
6236	Outros Materiais	0,00	0,00	0,00	#DIV/0!
6237	Material de Informática	250,00	0,00	-250,00	0%
6238	Outros	0,00	48,50	48,50	#DIV/0!
624	Energia e Fluidos	0,00	0,00	0,00	#DIV/0!
6241	Electricidade	0,00	0,00	0,00	#DIV/0!
6242	Combustíveis	0,00	0,00	0,00	#DIV/0!
6243	Água	0,00	0,00	0,00	#DIV/0!
6248	Outros	0,00	0,00	0,00	#DIV/0!
625	Deslocações, Estadas e Transportes	1 500,00	784,00	-716,00	52%
6251	Deslocações	1 500,00	784,00	-716,00	52%
6253	Transporte de Mercadorias	0,00	0,00	0,00	#DIV/0!
6254	Acolhimentos com Dependentes - Crech	0,00	0,00	0,00	#DIV/0!
6255	Transportes de Equipamentos	0,00	0,00	0,00	#DIV/0!
6258	Outros	0,00	0,00	0,00	#DIV/0!
626	Serviços Diversos	5 400,00	122,40	-5 277,60	2%
6261	Rendas e Alugueres	4 200,00	0,00	-4 200,00	0%
6262	Comunicações	450,00	122,40	-327,60	27%
6263	Seguros	500,00	0,00	-500,00	0%
6265	Contencioso e Notariado	0,00	0,00	0,00	#DIV/0!
6267	Limpeza, Higiene e Conforto	250,00	0,00	-250,00	0%
6268	Outros Serviços	0,00	0,00	0,00	#DIV/0!
6269	Serviços Bancários	0,00	0,00	0,00	#DIV/0!
63	GASTOS COM PESSOAL	61 433,00	33 097,03	-28 335,97	54%
631	Remunerações dos Órgãos Sociais	0,00	0,00	0,00	#DIV/0!
632	Remunerações com Pessoal	51 023,00	27 650,43	-23 372,57	54%
635	Encargos sobre Remunerações	10 010,00	4 840,94	-5 169,06	48%
636	Seguro de Acidentes de Trabalho e Doença Pr	400,00	605,66	205,66	151%
638	Outros Gastos com Pessoal	0,00	0,00	0,00	#DIV/0!
64	GASTOS DE DEPRECIACÃO E DE AMORTIZACÃO	0,00	0,00	0,00	#DIV/0!
642	Ativos Fixos Tangíveis	0,00	0,00	0,00	#DIV/0!
643	Ativos Intangíveis	0,00	0,00	0,00	#DIV/0!
68	OUTROS GASTOS E PERDAS	0,00	8 465,79	8 465,79	#DIV/0!
681	Impostos	0,00	0,00	0,00	#DIV/0!
687	Gastos e Perdas em Inv. Não Financeiros	0,00	0,00	0,00	#DIV/0!
688	Outros Gastos e Perdas	0,00	8 465,79	8 465,79	#DIV/0!
69	GASTOS E PERDAS DE FINANCIAMENTO	0,00	0,00	0,00	#DIV/0!
691	Juros Suportados	0,00	0,00	0,00	#DIV/0!
698	Outros Gastos e Perdas de Financiamento	0,00	0,00	0,00	#DIV/0!
		0,00	0,00	0,00	#DIV/0!
TOTAL DOS GASTOS E PERDAS		70 833,00	44 025,72	-26 807,28	62,2%



Handwritten signature and initials.

Demonstração de Resultados por Natureza - "GESTÃO DO GAL PESCAS"

Execução 2º Trimestre Acumulado 2024	Valores (€)			
	Orçamento 2024	Execução 2º Trimestre Ac.	Variação Acumulada	
			Absoluta	% execução
Rendimentos e Gastos				
Vendas e Serviços Prestados	0,00	0,00	0,00	#DIV/0!
Subsídios à Exploração	70 833,00	36 441,39	-34 391,61	51,4%
Total Rendimentos	70 833,00	36 441,39	-34 391,61	51%
Fornecimentos e Serviços Externos	9 400,00	2 462,90	-6 937,10	26%
Gastos com Pessoal	61 433,00	33 097,03	-28 335,97	54%
Outros Rendimentos e Ganhos	0,00	0,00	0,00	#DIV/0!
Outros Gastos e Perdas	0,00	8 465,79	8 465,79	#DIV/0!
Resultado antes de depreciações, gastos de financiamento	0,00	-7 584,33	-7 584,33	#DIV/0!
Gastos/Reversões de depreciações e amortizações	0,00	0,00	0,00	#DIV/0!
Total Gastos	70 833,00	44 025,72	-26 807,28	62%
RESULTADO OPERACIONAL	0,00	-7 584,33	-7 584,33	#DIV/0!
Juros, dividendos e outros rendimentos similares	0,00	0,00	0,00	#DIV/0!
Juros e Gastos similares suportados	0,00	0,00	0,00	#DIV/0!
RESULTADO ANTES DE IMPOSTOS	0,00	-7 584,33	-7 584,33	#DIV/0!
Imposto sobre o rendimento	0,00	0,00	0,00	#DIV/0!
RESULTADO LÍQUIDO DO EXERCÍCIO	0,00	-7 584,33	-7 584,33	#DIV/0!

Relativamente ao quadro anterior, podemos verificar que a execução dos Rendimentos está nos 51%, totalizando um valor de 36 441,39€ e os Gastos nos 62,2% totalizando o valor de 44 025,72€, resultando um resultado líquido Negativo de 7 584,33€



P. Lame
[Handwritten signature]

E. OUTROS PROJETOS

Quadro 1.E - Conta Consolidada de "Outros Projetos"

Execução 2º Trimestre Acumulado 2024

Valores (€)

	Orçamento 2024	Execução 2º Trimestre Ac.	Variação Acumulada	
			A bso luta	% execução
RENDIMENTOS E GANHOS				
72 PRESTAÇÃO DE SERVIÇOS	4 800,00	1 750,00	-3 050,00	36,5%
721 Formação	4 800,00	1 750,00	-3 050,00	36,5%
7214 Formação Pedagógica Inicial de Formadores	4 800,00	1 750,00	-3 050,00	36,5%
722 Serviços	0,00	0,00	0,00	#DIV/0!
75 SUBSÍDIOS À EXPLORAÇÃO	666 234,85	310 362,90	-355 871,95	46,6%
751 Subsídios do Estado e O. Entes Públicos	656 234,85	310 362,90	-345 871,95	47,3%
75118 Rede CATL's - Educa. Norte - Município de Ribeira Grande	487 850,00	232 054,27	-255 795,73	47,6%
75119 Grow Up School - CATLS	24 000,00	8 996,51	-15 003,49	37,5%
75120 Teatro Comunitário - Município de Ribeira Grande	9 800,00	5 810,00	-3 990,00	59,3%
75121 Música EBIRG - Município de Ribeira Grande	5 500,00	4 037,26	-1 462,74	73,4%
75125 Projeto 9Circos - e birg	57 000,00	39 393,00	-17 607,00	69,1%
75126 Projeto Meditação - e birg	14 950,00	7 162,75	-7 787,25	47,9%
75122 Projeto Artes Visuais na EBIRG - (2023 TIC)	5 900,00	0,00	-5 900,00	0,0%
75123 Grupo de Robótica e Programação	1 500,00	0,00	-1 500,00	0,0%
75124 Projeto Apoio Extra II (pendente de aprovação)	49 734,85	12 909,11	-36 825,74	26,0%
75127 Academia J	0,00	0,00	0,00	#DIV/0!
75128 Projeto Novo Dia	0,00	0,00	0,00	#DIV/0!
752 Subsídios de Outras Entidades Privadas	10 000,00	0,00	-10 000,00	0,0%
7521 EDA Renováveis - Projetos Culturais	10 000,00	0,00	-10 000,00	0,0%
75299 Outros Subsídios de Entidades Privadas	0,00	0,00	0,00	#DIV/0!
78 OUTROS RENDIMENTOS E GANHOS	0,00	0,00	0,00	#DIV/0!
781 Rendimentos Suplementares	0,00	0,00	0,00	#DIV/0!
7811 Correção de Exercício Anteriores	0,00	0,00	0,00	#DIV/0!
7818 Outros	0,00	0,00	0,00	#DIV/0!
787 Rendimentos em Inv. Não Financeiros	0,00	0,00	0,00	#DIV/0!
7871 Sinistros	0,00	0,00	0,00	#DIV/0!
7872 Outros	0,00	0,00	0,00	#DIV/0!
788 Outros	0,00	0,00	0,00	#DIV/0!
7881 Donativos	0,00	0,00	0,00	#DIV/0!
7888 Outros	0,00	0,00	0,00	#DIV/0!
79 JUROS, DIVIDENDOS E OUTROS REND. SIMILARES	0,00	0,00	0,00	#DIV/0!
791 Juros Obtidos	0,00	0,00	0,00	#DIV/0!
7911 Juros	0,00	0,00	0,00	#DIV/0!
7918 Outros	0,00	0,00	0,00	#DIV/0!
798 Outros Rendimentos Similares	0,00	0,00	0,00	#DIV/0!
7981 Outros	0,00	0,00	0,00	#DIV/0!



A PONTE NORTE - COOPERATIVA DE ENSINO E DESENVOLVIMENTO DA RIBEIRA GRANDE, CRL.

Handwritten signatures and initials in the top right corner.

Execução 2º Trimestre Acumulado 2024		Orçamento 2024	Execução 2º Trimestre Ac.	Variação Acumulada	
				Absoluta	% execução
GASTOS E PERDAS					
62	FORNECIMENTOS E SERVIÇOS EXTERNOS	642 743,85	312 652,93	-330 090,92	48,6%
621	Subcontratos (CATLS)	506 650,00	226 892,00	-279 758,00	44,8%
622	Serviços Especializados	89 992,41	35 497,73	-54 494,68	39,4%
6221	Trabalhos Especializados	5 850,00	2 224,47	-3 625,53	38,0%
6222	Publicidade e Propaganda	2 500,00	0,00	-2 500,00	0,0%
6223	Vigilância e Segurança	0,00	0,00	0,00	#DIV/0!
6224	Honorários	81 642,41	33 273,26	-48 369,15	40,8%
6225	Comissões	0,00	0,00	0,00	#DIV/0!
6226	Conservação e Reparação	0,00	0,00	0,00	#DIV/0!
6227	Serviços Bancários	0,00	0,00	0,00	#DIV/0!
6228	Outros Serviços	0,00	0,00	0,00	#DIV/0!
623	Materiais	31 867,69	17 078,21	-14 789,48	53,6%
6231	Ferramentas e Utensílios de desgaste rápido	0,00	0,00	0,00	#DIV/0!
6232	Livros e Documentação Técnica	9 220,99	7 113,89	-2 107,10	77,1%
6233	Material de Escritório	5 313,84	0,00	-5 313,84	0,0%
6234	Artigos para Oferta	0,00	0,00	0,00	#DIV/0!
6235	Artigos de Decoração	0,00	672,36	672,36	#DIV/0!
6236	Outros Materiais	3 410,00	611,65	-2 798,35	17,9%
6237	Material de Informática	13 243,85	180,56	-13 063,29	1,4%
6238	Outros	679,01	8 499,75	7 820,74	12518%
624	Energia e Fluidos	0,00	0,00	0,00	#DIV/0!
6241	Eletricidade	0,00	0,00	0,00	#DIV/0!
6242	Combustíveis	0,00	0,00	0,00	#DIV/0!
6243	Água	0,00	0,00	0,00	#DIV/0!
6248	Outros	0,00	0,00	0,00	#DIV/0!
625	Deslocações, Estadas e Transportes	3 200,00	1 098,99	-2 101,01	34,3%
6251	Deslocações	3 200,00	701,54	-2 498,46	21,9%
6253	Transporte de Mercadorias	0,00	222,44	222,44	#DIV/0!
6254	Acolhimentos com Dependentes - Creches	0,00	0,00	0,00	#DIV/0!
6255	Transportes de Equipamentos	0,00	140,81	140,81	#DIV/0!
6258	Outros	0,00	34,20	34,20	#DIV/0!
626	Serviços Diversos	11 033,75	32 086,00	21052,25	290,8%
6261	Rendas e Aluguers	0,00	0,00	0,00	#DIV/0!
6262	Comunicações	0,00	35,00	35,00	#DIV/0!
6263	Seguros	0,00	0,00	0,00	#DIV/0!
6265	Contencioso e Notariado	0,00	0,00	0,00	#DIV/0!
6267	Limpeza, Higiene e Conforto	0,00	0,00	0,00	#DIV/0!
6268	Outros Serviços	11 033,75	32 051,00	21017,25	290,5%
6269	Serviços Bancários	0,00	0,00	0,00	#DIV/0!
63	GASTOS COM PESSOAL	24 490,00	9 804,41	-14 685,59	40,0%
631	Remunerações dos Órgãos Sociais	160,00	2 206,04	2 046,04	1378,8%
632	Remunerações com Pessoal	19 950,00	5 363,84	-14 586,16	26,9%
635	Encargos sobre Remunerações	3 990,00	2 234,53	-1755,47	56,0%
636	Seguro de Acidentes de Trabalho e Doença Prof.	390,00	0,00	-390,00	0,0%
638	Outros Gastos com Pessoal	0,00	0,00	0,00	#DIV/0!
64	GASTOS DE DEPRECIACÃO E DE AMORTIZACÃO	2 450,00	0,00	-2 450,00	0,0%
642	Ativos Fixos Tangíveis	2 450,00	0,00	-2 450,00	0,0%
643	Ativos Intangíveis	0,00	0,00	0,00	#DIV/0!
68	OUTROS GASTOS E PERDAS	1 000,00	77,03	-922,97	7,7%
681	Impostos	0,00	0,00	0,00	#DIV/0!
687	Gastos e Perdas em Inv. Não Financeiros	1 000,00	0,00	-1000,00	0,0%
688	Outros Gastos e Perdas	0,00	77,03	77,03	#DIV/0!
69	GASTOS E PERDAS DE FINANCIAMENTO	0,00	0,00	0,00	#DIV/0!
691	Juros Suportados	0,00	0,00	0,00	#DIV/0!
698	Outros Gastos e Perdas de Financiamento	0,00	0,00	0,00	#DIV/0!
		0,00	0,00	0,00	#DIV/0!
TOTAL DOS GASTOS E PERDAS		670 683,85	322 534,37	-348 149,48	48,1%



P. F. A.
[Signature]

Demonstração de Resultados por Natureza - "OUTROS PROJETOS"

Execução 2º Trimestre Acumulado 2024

Valores (€)

	Orçamento 2024	Execução 2º Trimestre Ac.	Variação Acumulada	
			Absoluta	% execução
Rendimentos e Gastos				
Vendas e Serviços Prestados	4 800,00	1 750,00	-3 050,00	36,5%
Subsídios à Exploração	666 234,85	310 362,90	-355 871,95	46,6%
Total Rendimentos	671 034,85	312 112,90	-358 921,95	46,5%
Fornecimentos e Serviços Externos	642 743,85	312 652,93	-330 090,92	48,6%
Gastos com Pessoal	24 490,00	9 804,41	-14 685,59	40,0%
Outros Rendimentos e Ganhos	0,00	0,00	0,00	#DIV/0!
Outros Gastos e Perdas	1 000,00	77,03	-922,97	7,7%
Resultado antes de depreciações, gastos de financiamento e im	2 801,00	-10 421,47	-13 222,47	-372,1%
Gastos/Reversões de depreciações e amortizações	2 450,00	0,00	-2 450,00	0,0%
Total Gastos	668 233,85	322 534,37	-345 699,48	48,3%
RESULTADO OPERACIONAL	351,00	-10 421,47	-10 772,47	-2969,1%
Juros, dividendos e outros rendimentos similares	0,00	0,00	0,00	#DIV/0!
Juros e Gastos similares suportados	0,00	0,00	0,00	#DIV/0!
RESULTADO ANTES DE IMPOSTOS	351,00	-10 421,47	-10 772,47	-2969,1%
Imposto sobre o rendimento	0,00	0,00	0,00	#DIV/0!
RESULTADO LÍQUIDO DO EXERCÍCIO	351,00	-10 421,47	-10 772,47	-2969,1%

O Quadro anterior, espelha as outras dinâmicas que a Cooperativa a Ponte Norte, tem na sua responsabilidade para este ano de 2024. Para além dos projetos protocolados com a Câmara Municipal da Ribeira Grande, tem projetos próprios e outros protocolados com o Governo Regional dos Açores, ERASMUS, e EDA Renováveis.

O grau de execução dos rendimentos a 30 de junho foi 46,50% com um valor de 312 112,90€ e a execução dos gastos foi de 48,10% com um valor de 322 534,37€, originando um resultado líquido negativo do período de 10 421,47€.

São projetos que, para a Cooperativa, são uma mais-valia no cumprimento da nossa missão.



5. Análise à Execução Orçamental – 2º Trimestre Acumulado do Exercício de 2024

De acordo com o quadro principal da conta consolidada da “Ponte Norte CRL”, a execução orçamental para o Exercício do 2º Trimestre Acumulado de 2024, reflete nos Rendimentos e Ganhos, um total de 1 247 264€, ou seja, uma execução de 44,0% da Receita face ao total orçamentado para o exercício de 2024, nomeadamente no Plano de Atividades e Orçamento para o ano de 2024, valor este subdividido por 3 origens, nomeadamente 7 172€ de vendas e prestações de serviços, 1 225 673€ dos subsídios á exploração e 14 419€ de outros rendimentos.

Também e de acordo com o mesmo quadro, a execução orçamental do Exercício do 2º Trimestre acumulado de 2024, reflete nos Gastos e Perdas um total de 1 265 095€ €, ou seja, uma execução de 44,70% da despesa face ao total orçamentado para o exercício anual de 2024, subdividido essencialmente por 4 origens, nomeadamente 869 956€ para Fornecimentos e Serviços Externos, 356 737€ para Custos com Pessoal, 13 780€ para Outros Gastos e Perdas e 24 623€ para Gastos e Depreciação e Amortização.

De acordo com o quadro principal “Demonstração de Resultados”, o Resultado Operacional para o exercício do 2º Trimestre Acumulado de 2024, é negativo 17 831€ , valor este que será invertido para positivo, no 2ª Semestre , porque estão identificadas as causas para este valor , e corrigidos e alterados os pressupostos de forma a ultrapassar o negativo para positivo , o que nos dá uma motivação e indicação de que o trabalho que estamos a realizar, naturalmente com alguns reajustes, está no caminho certo para conseguir mos atingir as metas e objetivos que nos propusemos no Plano e Orçamento para este Ano de 2024.



6. Conclusão

O Resultado Líquido referente ao exercício do 2^a Trimestre acumulado de 2024 foi negativo, mas com as expectativas de aumento de receita para o 2^o Semestre, este resultado irá se inverter para valores positivos.

A equipa de gestão, acompanhada da Direção, continuará a trabalhar para uma adequada e responsável execução financeira, tendo em conta as necessidades, as ocorrências imprevistas da gestão diária na esfera global da organização.


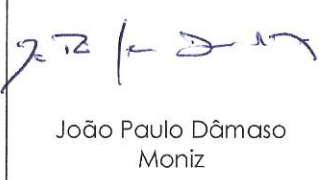


Em termos globais e à data de 30 junho de 2024, a Cooperativa “A Ponte Norte CRL” tem as suas contas devidamente equilibradas, apesar do resultado negativo, porque já foram tomadas medidas e acautelados aumentos de receita para o 2^o Semestre que fará uma inversão do resultado anual de 2024.

Ao longo dos últimos anos temos vindo a trilhar um caminho gerador de aumento de receita, muito perto da estabilização financeira, que nos permite prever que este objetivo será atingível em 2025.

Noutro ponto, as valências da Cooperativa demonstraram parcimónia na utilização dos recursos face às despesas necessárias ao desenvolvimento das atividades planificadas, tendo para o efeito demonstrado uma importância relativa na valorização da instituição.

7 . Data e Assinatura

Ribeira Grande, 4 de Outubro 2024

Diretor Administrativo e Financeiro da Escola Profissional da Ribeira Grande	Conselho de Administração		
	Presidente	1 ^o Vogal	2 ^o Vogal
 Rui Fernando Botelho Maré	 João Paulo Dâmaso Moniz	 Davide Cambóija	 Anália Tavares Sousa