



A PONTE NORTE– COOPERATIVA DE ENSINO E DESENVOLVIMENTO DA RIBEIRA GRANDE ,C.R.L.



Execução Orçamental

2º. Trimestre Acumulado 2025



12/10/2025
[Handwritten signature]
[Handwritten signature]

ÍNDICE

| | |
|--|----|
| 1. Introdução..... | 3 |
| 2. Objectivos do documento | 4 |
| 3. Notas Prévias..... | 5 |
| 4. Execução Orçamental Previsional – 2.ºTrimestre Acumulado do Exercício de 2025 | 6 |
| A. Escola Profissional da Ribeira Grande - EPRG..... | 9 |
| B. Observatório Astronómico de Santana - OASA | 11 |
| C. Observatório Microbiano dos Açores - OMIC..... | 16 |
| D. GALPESCAS | 19 |
| E. Outros Projetos | 24 |
| 5. Análise à Execução Orçamental – 2.ºTrimestre Acumulado do Exercício de 2025 | 27 |
| 6. Conclusão | 28 |
| 7. Data e Assinatura | 28 |



(2.º Trimestre)
[Handwritten signature]
[Handwritten signature]

1. Introdução

O presente documento intitulado “Execução Orçamental – 2.º Trimestre Acumulado do Exercício de 2025” descreve ao Conselho de Administração de A Ponte Norte, Cooperativa de Ensino e Desenvolvimento da Ribeira Grande, CRL. o resultado da execução orçamental do 2.º Trimestre Acumulado do Ano 2025.

No seguimento do contrato-programa firmado entre “A Ponte Norte, CRL.” e o “Município de Ribeira Grande” para o exercício de 2025 e dado que, o “Município de Ribeira Grande” detém influência dominante sobre “A Ponte Norte, CRL.”, o presente documento depois de aprovado pelo Conselho de Administração, deverá ser enviado à edilidade Ribeira-Grandense conforme a alínea e) do nº1 do artigo 42.º da Lei 50/2012.

Em termos da apresentação do documento, o mesmo é composto por algumas notas prévias relativo aos valores e metodologia adotada no mesmo, seguindo-se os quadros com a execução orçamental do 2.º Trimestre Acumulado do exercício de 2025, subdivididos pelos departamentos/atividades centrais da Cooperativa “A Ponte Norte”, finalizando com uma análise aos valores apurados e respectiva conclusão.



2. Objetivos do documento

Um dos objetivos primordiais da Execução Orçamental deste período do Exercício de 2025 de “A Ponte Norte” é quantificar numericamente e em variação, a situação orçamental do 2º Trimestre Acumulado do Ano face ao orçamento aprovado em Assembleia-Geral de Cooperadores previsto no Plano de Atividades e Orçamento para o ano de 2025.

Outro objetivo do documento é retratar de forma concisa, alguns desvios e as razões para que tal aconteça.

Por fim, a execução orçamental permite uma análise à situação comportamental dos rendimentos e gastos, sendo emitidas observações e conclusões sobre a situação orçamental da instituição que levam a ganhos ou perdas de eficiência de gestão.



[Handwritten signatures in blue ink]

3. Notas Prévias

A Equipa de gestão da Cooperativa, continua a trabalhar para manter uma adequada e responsável execução financeira, tendo em conta as necessidades e as ocorrências imprevistas da gestão diária.

Em termos globais e à data de 30 Junho de 2025, a Cooperativa “A Ponte Norte”, apresentou um resultado líquido positivo , porque foram executadas 43.4% das receitas previstas, num valor total 1 676 815€, e 39.2% dos Custos totais previstos, num valor total de 1 359 692€ , sobrando assim um resultado líquido positivo de 317 123€ , já deduzidas as amortizações do exercício , posição esta que será ainda melhorada no 2ª semestre , continuando a ter uma gestão equilibrada com resultados positivos.

Podemos afirmar que, o ano de 2025, continua positivo , em continuidade ao Resultado Líquido de 2024 .



(Handwritten signatures and initials in blue ink)

4. Execução Orçamental – 2º Trimestre Ac. do Exercício 2025

A Execução Orçamental do 2.º Trimestre Acumulado do Exercício de 2025 da Ponte Norte Cooperativa CRL, está representada nos quadros seguintes:

Conta Consolidada de "A PONTE NORTE, CRL"

Execução Orçamental 2º Trimestre Ac. 2025

Valores (€)

| RENDIMENTOS E GANHOS | Orçamento 2025 | Execução 2º Trimestre AC | Variação Acumulada | |
|--|--------------------|--------------------------|---------------------|----------------|
| | | | Absoluta(€) | % Execução |
| 72 PRESTAÇÃO DE SERVIÇOS | 14 750 € | 10 370 € | -4 380 € | 70% |
| Formação | 5 250 € | 3 839 € | -1 411 € | 73,1% |
| Serviços | 9 500 € | 6 531 € | -2 969 € | 68,7% |
| 75 SUBSÍDIOS À EXPLORAÇÃO | 3 851 237 € | 1 658 133 € | -2 193 104 € | 43,1% |
| Subsídios Estado e O.E. Públicos | 3 841 237 € | 1 649 545 € | -2 191 692 € | 42,9% |
| Subsídios de O.E. Privadas | 10 000 € | 8 588 € | -1 412 € | 85,9% |
| 78 OUTROS RENDIMENTOS E GANHOS | 0 € | 8 312 € | 8 312 € | #DIV/0! |
| Rendimentos Suplementares | 0 € | 8 024 € | 8 024 € | |
| Rend. e Ganhos em Invest. Não Financeiros | 0 € | 0 € | 0 € | |
| Outros Rendimentos e Ganhos | 0 € | 288 € | 288 € | |
| 79 JUROS, DIVIDENDOS E OUTROS REND. SIMILARES | 0 € | 0 € | 0 € | #DIV/0! |
| Juros Obtidos | 0 € | 0 € | 0 € | |
| Outros Rendimentos Similares | 0 € | 0 € | 0 € | |
| TOTAL DOS RENDIMENTOS E GANHOS | 3 865 987 € | 1 676 815 € | -2 189 173 € | 43,4% |



Valores (€)

Execução Orçamental 2º Trimestre Ac. 2025

| GASTOS E PERDAS | Orçamento 2025 | Execução 2º Trimestre AC | Variação Acumulada | |
|---|--------------------|--------------------------|---------------------|---------------|
| | | | Absoluta(€) | % Execução |
| 62 FORNECIMENTOS E SERVIÇOS EXTERNOS | 2 276 892 € | 882 279 € | -1 394 613 € | 38,7% |
| 621 Subcontratos | 478 800 € | 236 250 € | -242 550 € | 49,3% |
| 622 Serviços Especializados | 734 263 € | 272 005 € | -462 258 € | 37,0% |
| 6221 Trabalhos Especializados | 25 378 € | 5 537 € | -19 841 € | 21,8% |
| 6222 Publicidade e Propaganda | 14 350 € | 7 342 € | -7 008 € | 51,2% |
| 6223 Vigilância e Segurança | 5 000 € | 0 € | -5 000 € | 0,0% |
| 6224 Honorários | 576 489 € | 136 649 € | -439 840 € | 23,7% |
| 6225 Comissões | 0 € | 86 604 € | 86 604 € | |
| 6226 Conservação e Reparação | 112 896 € | 35 638 € | -77 257 € | 31,6% |
| 6227 Serviços Bancários | 150 € | 215 € | 65 € | 143,4% |
| 6228 Outros Serviços | 0 € | 21 € | 21 € | #DIV/0! |
| 623 Materiais | 350 455 € | 50 902 € | -299 553 € | 14,5% |
| 6231 Ferramentas e Utensílios de desgaste rápido | 250 € | 1 022 € | 772 € | 408,9% |
| 6232 Livros e Documentação Técnica | 13 700 € | 2 116 € | -11 584 € | 15,4% |
| 6233 Material de Escritório | 7 399 € | 5 082 € | -2 316 € | 68,7% |
| 6234 Artigos para Oferta | 320 € | 5 337 € | 5 017 € | 1667,8% |
| 6235 Artigos de Decoração | 250 € | 40 € | -210 € | 16,0% |
| 6236 Outros Materiais | 12 180 € | 178 € | -12 002 € | 1,5% |
| 6237 Material de Informática | 274 634 € | 1 732 € | -272 902 € | 0,6% |
| 6238 Outros | 41 722 € | 35 394 € | -6 328 € | 84,8% |
| 624 Energia e Fluidos | 35 575 € | 15 787 € | -19 788 € | 44,4% |
| 6241 Eletricidade | 22 900 € | 9 591 € | -13 309 € | 41,9% |
| 6242 Combustíveis | 11 860 € | 5 780 € | -6 080 € | 48,7% |
| 6243 Água | 615 € | 159 € | -456 € | 25,9% |
| 6248 Outros | 200 € | 256 € | 56 € | 128,1% |
| 625 Deslocações, Estadas e Transportes | 177 280 € | 68 731 € | -108 549 € | 38,8% |
| 6251 Deslocações | 159 925 € | 67 162 € | -92 763 € | 42,0% |
| 6253 Transporte de Mercadorias | 20 € | 1 006 € | 986 € | 5032,0% |
| 6254 Acolhimentos com Dependentes - Creches | 500 € | 563 € | 63 € | 112,7% |
| 6255 Transportes de Equipamentos | 250 € | 0 € | -250 € | 0,0% |
| 6258 Outros | 16 585 € | 0 € | -16 585 € | 0,0% |
| 626 Serviços Diversos | 500 520 € | 238 604 € | -261 916 € | 47,7% |
| 6261 Rendas e Alugueres | 14 135 € | 5 654 € | -8 481 € | 40,0% |
| 6262 Comunicações | 18 120 € | 5 830 € | -12 290 € | 32,2% |
| 6263 Seguros | 8 189 € | 74 745 € | 66 556 € | 912,8% |
| 6265 Contencioso e Notariado | 1 200 € | 300 € | -900 € | 25,0% |
| 6267 Limpeza, Higiene e Conforto | 17 427 € | 4 407 € | -13 020 € | 25,3% |
| 6268 Outros Serviços (bolsas + Subsídios de Alimentação) | 441 449 € | 147 668 € | -293 781 € | 33,5% |
| 6269 Serviços Bancários | 0 € | 0 € | 0 € | |
| 63 GASTOS COM PESSOAL | 1 117 672 € | 440 872 € | -676 800 € | 39,4% |
| 631 Remunerações dos Órgãos Sociais | 0 € | 1 784 € | 1 784 € | |
| 632 Remunerações com Pessoal | 909 709 € | 359 930 € | -549 779 € | 39,6% |
| 635 Encargos sobre Remunerações | 197 845 € | 74 770 € | -123 075 € | 37,8% |
| 636 Seguro de Acidentes de Trabalho e Doença Prof. | 7 368 € | 2 986 € | -4 381 € | 40,5% |
| 638 Outros Gastos com Pessoal | 2 750 € | 1 401 € | -1 349 € | 51,0% |
| 64 GASTOS DE DEPRECIAÇÃO E DE AMORTIZAÇÃO | 68 600 € | 25 316 € | -43 284 € | 36,9% |
| 642 Ativos Fixos Tangíveis | 68 600 € | 25 316 € | -43 284 € | 36,9% |
| 643 Ativos Intangíveis | 0 € | 0 € | 0 € | |
| 68 OUTROS GASTOS E PERDAS | 3 600 € | 11 225 € | 7 625 € | 311,8% |
| 681 Impostos | 2 500 € | 4 195 € | 1 695 € | 167,8% |
| 687 Gastos e Perdas em Inv. Não Financeiros | 0 € | 0 € | 0 € | |
| 688 Outros Gastos e Perdas | 1 100 € | 7 030 € | 5 930 € | 639,1% |
| 69 GASTOS E PERDAS DE FINANCIAMENTO | 0 € | 0 € | 0 € | |
| 691 Juros Suportados | 0 € | 0 € | 0 € | |
| 698 Outros Gastos e Perdas de Financiamento | 0 € | 0 € | 0 € | |
| | 0 € | | | |
| TOTAL DOS GASTOS E PERDAS | 3 466 764 € | 1 359 692 € | -2 107 072 € | 39,2% |



P. He
Quem
7
Paulo

O Quadro seguinte intitulado “Quadro 2. –Demonstração de Resultados por Natureza – A Ponte Norte, CRL. “, incorpora as rubricas dos Rendimentos e dos Gastos originando um Resultado Líquido do 2.º Trimestre Acumulado do Exercício do Ano de 2025, a ver:

Demonstração de Resultados por Natureza - "A PONTE NORTE, CRL."

Valores (€)

| Execução Orçamental 2º Trimestre Ac. 2025 | Orçamento 2025 | Execução 2º Trimestre AC | Variação Acumulada | |
|--|--------------------|--------------------------|---------------------|--------------|
| | | | Absoluta(€) | % Execução |
| Rendimentos e Gastos | | | | |
| Vendas e Serviços Prestados | 14 750 € | 10 370 € | -4 380 € | 70% |
| Subsídios à Exploração | 3 851 237 € | 1 658 133 € | -2 193 104 € | 43,1% |
| Outros Rendimentos e Ganhos | 9 500 € | 8 312 € | -1 188 € | 87,5% |
| Total Rendimentos | 3 865 987 € | 1 676 815 € | -2 189 173 € | 43,4% |
| Fornecimentos e Serviços Externos | 2 276 892 € | 882 279 € | -1 394 613 € | 38,7% |
| Gastos com Pessoal | 1 117 672 € | 440 872 € | -676 800 € | 39,4% |
| Outros Gastos e Perdas | 3 600 € | 11 225 € | 7 625 € | 311,8% |
| Total Gastos | 3 398 164 € | 1 334 376 € | -2 063 788 € | 39,3% |
| Resultado antes de depreciações, gastos de financiamento e impostos | 467 823 € | 342 439 € | -125 384 € | 73,2% |
| Gastos/Reversões de depreciações e amortizações | 68 600 € | 25 316 € | -43 284 € | 36,9% |
| Custos Totais | 3 466 764 € | 1 359 692 € | -2 107 072 € | 39,2% |
| RESULTADO OPERACIONAL | 399 223 € | 317 123 € | -82 100 € | 79,4% |
| Juros, dividendos e outros rendimentos similares | 0 € | 0 € | 0 € | |
| Juros e Gastos similares suportados | 0 € | 0 € | 0 € | |
| RESULTADO ANTES DE IMPOSTOS | 399 223 € | 317 123 € | -82 100 € | 79,4% |
| Imposto sobre o rendimento | 0 € | 0 € | 0 € | |
| RESULTADO LÍQUIDO DO EXERCÍCIO | 399 223 € | 317 123 € | -82 100 € | 79,4% |



R. M. L.
Carla
[Signature]

Nos quadros seguintes, estão espelhadas as Execuções Orçamentais do 2.º Trimestre Acumulado do Exercício de 2025, de cada departamento/atividade de “A Ponte Norte, CRL.”.

Os somatórios dos valores constantes desses quadros, originam os mapas principais consolidados da Execução Orçamental do 2.º Trimestre Acumulado do Exercício do ano de 2025, conforme já apresentados anteriormente, nomeadamente:

- Quadro1.–Conta Consolidada “A Ponte Norte. CRL “
- Quadro2.–Demonstração de Resultados por Natureza “A Ponte Norte, CRL”

A. **Escola Profissional da Ribeira Grande**

Conta Consolidada de "Escola Profissional da Ribeira Grande"

| Execução Orçamental 2º Trimestre Ac. 2025 | Orçamento 2025 | Execução 2º Trimestre AC | Variação Acumulada | |
|---|----------------|--------------------------|--------------------|------------|
| | | | Absoluta(€) | % Execução |
| RENDIMENTOS E GANHOS | | | | |
| 72 PRESTAÇÃO DE SERVIÇOS | 2 250 € | 3 839 € | 1 589 € | 170,6% |
| Formação | 2 250 € | 3 839 € | 1 589 € | 170,6% |
| Exames de Formandos | 0 € | 963 € | 963 € | #DIV/0! |
| PIR | 2 250 € | 2 876 € | 626 € | 127,8% |
| Serviços | 0 € | 0 € | 0 € | #DIV/0! |
| Outros serviços | 0 € | 0 € | 0 € | #DIV/0! |
| 75 SUBSÍDIOS À EXPLORAÇÃO | 2 775 917 € | 1 129 647 € | -1 646 270 € | 40,7% |
| Subsídios do Estado e O. Entes Públicos | 2 775 917 € | 1 129 647 € | -1 646 270 € | 40,7% |
| 6 Cursos 2024/2025 - 1º.ano (cand 1725900) - 105 for | 994 474 € | 463 382 € | -531 092 € | 46,6% |
| Projeto Erasmus + | 97 535 € | | -97 535 € | 0,0% |
| 4 Cursos 2022/2023 - 3º.ano (cand 1706600) - 77 form | 296 657 € | 312 664 € | 16 007 € | 105,4% |
| 6 Cursos 2023/2024 - 2º.ano (cand 1708400)- 83 forma | 743 898 € | 353 086 € | -390 811 € | 47,5% |
| 5 Novos Cursos 2025/2026 (4 meses) | 376 670 € | 0 € | 0 € | 0,0% |
| Candidatura PRR | 266 684 € | 0 € | -266 684 € | 0,0% |
| Casa Arcano | 0 € | 40 € | 40 € | |
| Projecto Bento Gois | 0 € | 475 € | 475 € | #DIV/0! |
| Subsídios de Outras Entidades Privadas | 0 € | 0 € | 0 € | |
| Outros Subsídios de Entidades Privadas | 0 € | 0 € | 0 € | #DIV/0! |
| 78 OUTROS RENDIMENTOS E GANHOS | 0 € | 6 063 € | 6 063 € | #DIV/0! |
| Rendimentos Suplementares | 0 € | 6 063 € | 6 063 € | #DIV/0! |
| Correção de Exercício Anteriores | 0 € | 4 263 € | 4 263 € | #DIV/0! |
| Outros | 0 € | 1 800 € | 1 800 € | #DIV/0! |
| Rendimentos em Inv. Não Financeiros | 0 € | 0 € | 0 € | #DIV/0! |
| Sinistros | 0 € | 0 € | 0 € | #DIV/0! |
| Outros | 0 € | 0 € | 0 € | #DIV/0! |
| Outros | 0 € | 0 € | 0 € | #DIV/0! |
| Donativos | 0 € | 0 € | 0 € | #DIV/0! |
| Outros | 0 € | 0 € | 0 € | #DIV/0! |
| 79 JUROS, DIVIDENDOS E OUTROS REND. SIMILARES | 0 € | 0 € | 0 € | #DIV/0! |
| Juros Obtidos | 0 € | 0 € | 0 € | #DIV/0! |
| Juros | 0 € | 0 € | 0 € | #DIV/0! |
| Outros | 0 € | 0 € | 0 € | #DIV/0! |
| Outros Rendimentos Similares | 0 € | 0 € | 0 € | #DIV/0! |
| Outros | 0 € | 0 € | 0 € | #DIV/0! |
| TOTAL DOS RENDIMENTOS E GANHOS | 2 778 167 € | 1 139 549 € | -1 638 618 € | 41,0% |



A PONTE NORTE – COOPERATIVA DE ENSINO E DESENVOLVIMENTO DA RIBEIRA GRANDE ,CRL.

(2.º Trimestre)
Diferença
2

| Execução Orçamental 2º Trimestre Ac. 2025 | Orçamento 2025 | Execução 2º Trimestre AC | Variação Acumulada | |
|---|--------------------|--------------------------|---------------------|---------------|
| | | | Absoluta(€) | % Execução |
| GASTOS E PERDAS | | | | |
| 62 FORNECIMENTOS E SERVIÇOS EXTERNOS | 1 542 071 € | 530 601 € | -1 011 470 € | 34,4% |
| 621 Subcontratos | 0 € | 0 € | 0 € | #DIV/0! |
| 622 Serviços Especializados | 554 306 € | 222 731 € | -331 575 € | 40,2% |
| 6221 Trabalhos Especializados | 7 750 € | 5 337 € | -2 413 € | 68,9% |
| 6222 Publicidade e Propaganda | 11 500 € | 6 809 € | -4 691 € | 59,2% |
| 6223 Vigilância e Segurança | 4 500 € | 0 € | -4 500 € | 0,0% |
| 6224 Honorários | 440 406 € | 96 480 € | -343 925 € | 21,9% |
| 6225 Comissões | 0 € | 86 604 € | 86 604 € | #DIV/0! |
| 6226 Conservação e Reparação | 90 000 € | 28 248 € | -61 752 € | 31,4% |
| 6227 Serviços Bancários | 150 € | 55 € | -95 € | 37,0% |
| 6228 Outros Serviços | 0 € | 5 € | 5 € | #DIV/0! |
| 623 Materiais | 317 534 € | 20 706 € | -296 828 € | 6,5% |
| 6231 Ferramentas e Utensílios de desgaste rápido | 250 € | 866 € | 616 € | 346,5% |
| 6232 Livros e Documentação Técnica | 4 000 € | 1 117 € | -2 883 € | 27,9% |
| 6233 Material de Escritório | 2 250 € | 4 657 € | 2 407 € | 207,0% |
| 6234 Artigos para Oferta | 0 € | 0 € | 0 € | |
| 6235 Artigos de Decoração | 250 € | 40 € | -210 € | 16,0% |
| 6236 Outros Materiais | 3 500 € | 46 € | -3 454 € | 1,3% |
| 6237 Material de Informática | 270 284 € | 0 € | -270 284 € | 0,0% |
| 6238 Outros | 37 000 € | 13 979 € | -23 021 € | 37,8% |
| 624 Energia e Flúidos | 26 525 € | 11 169 € | -15 356 € | 42,1% |
| 6241 Eletricidade | 16 250 € | 5 883 € | -10 367 € | 36,2% |
| 6242 Combustíveis | 9 950 € | 5 059 € | -4 891 € | 50,8% |
| 6243 Água | 125 € | 15 € | -110 € | 11,9% |
| 6248 Outros | 200 € | 212 € | 12 € | 105,8% |
| 625 Deslocações, Estadas e Transportes | 168 490 € | 57 893 € | -110 597 € | 34,4% |
| 6251 Deslocações | 151 485 € | 57 330 € | -94 155 € | 37,8% |
| 6253 Transporte de Mercadorias | 20 € | 0 € | -20 € | 0,0% |
| 6254 Acolhimentos com Dependentes - Creches | 500 € | 563 € | 63 € | 112,7% |
| 6255 Transportes de Equipamentos | 0 € | 0 € | 0 € | |
| 6258 Outros autocarro Bombeiros | 16 485 € | 0 € | -16 485 € | 0,0% |
| 626 Serviços Diversos | 475 216 € | 218 102 € | -257 115 € | 45,9% |
| 6261 Rendas e Alugueres | 8 500 € | 2 751 € | -5 749 € | 32,4% |
| 6262 Comunicações | 15 470 € | 4 714 € | -10 756 € | 30,5% |
| 6263 Seguros | 5 440 € | 74 048 € | 68 608 € | 1361,2% |
| 6265 Contencioso e Notariado | 1 200 € | 270 € | -930 € | 22,5% |
| 6267 Limpeza, Higiene e Conforto | 15 110 € | 3 517 € | -11 593 € | 23,3% |
| 6268 Outros Serviços (bolsas + subsidios alim formandos) | 429 496 € | 132 801 € | -296 695 € | 30,9% |
| 6269 Serviços Bancários | 0 € | 0 € | 0 € | |
| 63 GASTOS COM PESSOAL | 778 184 € | 297 480 € | -480 703 € | 38,2% |
| 631 Remunerações dos Órgãos Sociais | 0 € | 0 € | 0 € | |
| 632 Remunerações com Pessoal | 630 779 € | 243 499 € | -387 279 € | 38,6% |
| 635 Encargos sobre Remunerações | 140 498 € | 50 038 € | -90 459 € | 35,6% |
| 636 Seguro de Acidentes de Trabalho e Doença Prof. | 4 158 € | 1 734 € | -2 423 € | 41,7% |
| 638 Outros Gastos com Pessoal | 2 750 € | 1 401 € | -1 349 € | 51,0% |
| 64 GASTOS DE DEPRECIACÃO E DE AMORTIZACÃO | 60 000 € | 25 316 € | -34 684 € | 42,2% |
| 642 Ativos Fixos Tangíveis | 60 000 € | 25 316 € | -34 684 € | 42,2% |
| 643 Ativos Intangíveis | 0 € | 0 € | 0 € | |
| 68 OUTROS GASTOS E PERDAS | 2 500 € | 10 480 € | 7 980 € | 419,2% |
| 681 Impostos | 2 500 € | 4 172 € | 1 672 € | 166,9% |
| 687 Gastos e Perdas em Inv. Não Financeiros | 0 € | 0 € | 0 € | |
| 688 Outros Gastos e Perdas | 0 € | 6 308 € | 6 308 € | #DIV/0! |
| 69 GASTOS E PERDAS DE FINANCIAMENTO | 0 € | 0 € | 0 € | |
| 691 Juros Suportados | 0 € | 0 € | 0 € | |
| 698 Outros Gastos e Perdas de Financiamento | 0 € | 0 € | 0 € | |
| TOTAL DOS GASTOS E PERDAS | 2 382 755 € | 863 878 € | -1 518 877 € | 36,26% |



A. Ho.
André
3
[Signature]

Demonstração de Resultados por Natureza - "ESCOLA PROFISSIONAL DA RIBEIRA GRANDE"

Valores (€)

| Execução Orçamental 2º Trimestre Ac. 2025 | Orçamento 2025 | Execução 2º Trimestre AC | Variação Acumulada | |
|---|--------------------|--------------------------|---------------------|--------------|
| | | | Absoluta(€) | % Execução |
| Rendimentos e Gastos | | | | |
| Vendas e Serviços Prestados | 2 250 € | 3 839 € | 1 589 € | 170,6% |
| Subsídios à Exploração | 2 775 917 € | 1 129 647 € | -1 646 270 € | 40,7% |
| Outros Rendimentos e Ganhos | 0 € | 6 063 € | 6 063 € | |
| Total Rendimentos | 2 778 167 € | 1 139 549 € | -1 638 618 € | 41,0% |
| Fornecimentos e Serviços Externos | 1 542 071 € | 530 601 € | -1 011 470 € | 34,4% |
| Gastos com Pessoal | 778 184 € | 297 480 € | -480 703 € | 38,2% |
| Outros Gastos e Perdas | 2 500 € | 10 480 € | 7 980 € | 419,2% |
| Total Gastos | 2 322 755 € | 838 562 € | -1 484 193 € | 36,1% |
| Resultado antes de depreciações, gastos de financiamento e impostos | 455 413 € | 300 987 € | -154 425 € | 66,1% |
| Gastos/Reversões de depreciações e amortizações | 60 000 € | 25 316 € | -34 684 € | 42,2% |
| Custos Totais | 2 382 755 € | 863 878 € | -1 518 877 € | 36,3% |
| RESULTADO OPERACIONAL | 395 413 € | 275 671 € | -119 741 € | 69,7% |
| Juros, dividendos e outros rendimentos similares | 0 € | 0 € | 0 € | |
| Juros e Gastos similares suportados | 0 € | 0 € | 0 € | |
| RESULTADO ANTES DE IMPOSTOS | 395 413 € | 275 671 € | -119 741 € | 69,7% |
| Imposto sobre o rendimento | 0 € | 0 € | 0 € | |
| RESULTADO LÍQUIDO DO EXERCÍCIO | 395 413 € | 275 671 € | -119 741 € | 69,7% |

Os Rendimentos e Ganhos, estão com 41% de execução com um valor de 1 139 549€ e os Gastos estão com 36.26% de execução com um valor de 863 878€. O Resultado Líquido desta valência, é positivo 275 671€,

Esta tendência irá se manter nos trimestres seguintes, porque a estrutura dos custos fixos da Formação, está a ter um menor peso, face ao aumento do número de cursos deste ano letivo, que será ainda melhorado no ultimo semestre, devido ao aumento de cursos no 2025/2026 .



2/10
A. Sousa
J. Silva

B. Observatório Astronómico de Santana – OASA

Conta Consolidada de "Observatório Astronómico de Santana - OASA"

Valores (€)

| Execução Orçamental 2º Trimestre Ac. 2025 | Orçamento 2025 | Execução 2º Trimestre AC | Variação Acumulada | |
|--|------------------|--------------------------|--------------------|----------------|
| | | | Absoluta(€) | % Execução |
| RENDIMENTOS E GANHOS | | | | |
| 72 PRESTAÇÃO DE SERVIÇOS | 4 500 € | 1 702 € | -2 798 € | 37,8% |
| Formação | 0 € | 0 € | 0 € | #DIV/0! |
| Outras Formações | 0 € | 0 € | 0 € | #DIV/0! |
| Serviços | 4 500 € | 1 702 € | -2 798 € | 37,8% |
| Visitas às Instalações do OASA | 4 000 € | 1 702 € | -2 298 € | 42,6% |
| actividades diversas | 500 € | 0 € | -500 € | 0,0% |
| 75 SUBSÍDIOS À EXPLORAÇÃO | 146 000 € | 54 768 € | -91 232 € | 37,5% |
| Subsídios do Estado e O. Entes Públicos | 146 000 € | 46 180 € | -99 820 € | 31,6% |
| Protocolo DRCT - Despesas de Funcionamento | 146 000 € | 46 180 € | -99 820 € | 31,6% |
| Subsídios de Outras Entidades Privadas | 0 € | 8 588 € | 8 588 € | #DIV/0! |
| Programa Diversos Ciencia | 0 € | 8 588 € | 8 588 € | #DIV/0! |
| 78 OUTROS RENDIMENTOS E GANHOS | 0 € | 2 249 € | 2 249 € | #DIV/0! |
| Rendimentos Suplementares | 0 € | 1 961 € | 1 961 € | #DIV/0! |
| Correção de Exercício Anteriores | 0 € | 1 961 € | 1 961 € | #DIV/0! |
| Outros | 0 € | 0 € | 0 € | #DIV/0! |
| Rendimentos em Inv. Não Financeiros | 0 € | 0 € | 0 € | #DIV/0! |
| Sinistros | 0 € | 0 € | 0 € | #DIV/0! |
| Outros | 0 € | 0 € | 0 € | #DIV/0! |
| Outros | 0 € | 288 € | 288 € | #DIV/0! |
| Donativos | 0 € | 288 € | 288 € | #DIV/0! |
| Outros | 0 € | 0 € | 0 € | #DIV/0! |
| 79 JUROS, DIVIDENDOS E OUTROS REND. SIMILARES | 0 € | 0 € | 0 € | #DIV/0! |
| Juros Obtidos | 0 € | 0 € | 0 € | #DIV/0! |
| Juros | 0 € | 0 € | 0 € | #DIV/0! |
| Outros | 0 € | 0 € | 0 € | #DIV/0! |
| Outros Rendimentos Similares | 0 € | 0 € | 0 € | #DIV/0! |
| Outros | 0 € | 0 € | 0 € | #DIV/0! |
| TOTAL DOS RENDIMENTOS E GANHOS | 150 500 € | 58 719 € | -91 781 € | 39,0% |



12/Jul
Paula
5
[Signature]

| Execução Orçamental 2º Trimestre Ac. 2025 | Orçamento 2025 | Execução 2º Trimestre AC | Variação Acumulada | |
|--|-----------------|--------------------------|--------------------|--------------|
| | | | Absoluta(€) | % Execução |
| GASTOS E PERDAS | | | | |
| 62 FORNECIMENTOS E SERVIÇOS EXTERNOS | 41 514 € | 16 530 € | -24 984 € | 39,8% |
| 621 Subcontratos | 0 € | 0 € | 0 € | #DIV/0! |
| 622 Serviços Especializados | 23 896 € | 6 991 € | -16 905 € | 29,3% |
| 6221 Trabalhos Especializados | 5 250 € | 165 € | -5 085 € | 3,1% |
| 6222 Publicidade e Propaganda | 1 000 € | 159 € | -841 € | 15,9% |
| 6223 Vigilância e Segurança | 250 € | 0 € | -250 € | 0,0% |
| 6224 Honorários | 0 € | 0 € | 0 € | |
| 6225 Comissões | 0 € | 0 € | 0 € | |
| 6226 Conservação e Reparação | 17 396 € | 6 519 € | -10 876 € | 37,5% |
| 6227 Serviços Bancários | 0 € | 148 € | 148 € | |
| 6228 Outros Serviços | 0 € | 0 € | 0 € | |
| 623 Materiais | 6 400 € | 1 807 € | -4 593 € | 28,2% |
| 6231 Ferramentas e Utensílios de desgaste rápido | 0 € | 114 € | 114 € | |
| 6232 Livros e Documentação Técnica | 0 € | 0 € | 0 € | |
| 6233 Material de Escritório | 200 € | 158 € | -42 € | 79,1% |
| 6234 Artigos para Oferta | 0 € | 0 € | 0 € | #DIV/0! |
| 6235 Artigos de Decoração | 0 € | 0 € | 0 € | #DIV/0! |
| 6236 Outros Materiais | 2 950 € | 20 € | -2 930 € | 0,7% |
| 6237 Material de Informática | 1 250 € | 0 € | -1 250 € | 0,0% |
| 6238 Outros | 2 000 € | 1 515 € | -485 € | 75,7% |
| 624 Energia e Flúidos | 3 250 € | 1 443 € | -1 807 € | 44,4% |
| 6241 Eletricidade | 2 000 € | 1 031 € | -969 € | 51,5% |
| 6242 Combustíveis | 950 € | 282 € | -668 € | 29,7% |
| 6243 Água | 300 € | 131 € | -169 € | 43,6% |
| 6248 Outros | 0 € | 0 € | 0 € | |
| 625 Deslocações, Estadas e Transportes | 3 250 € | 4 889 € | 1 639 € | 150,4% |
| 6251 Deslocações | 3 000 € | 3 883 € | 883 € | 129,4% |
| 6253 Transporte de Mercadorias | 0 € | 1 006 € | 1 006 € | |
| 6254 Acolhimentos com Dependentes - Creches | 0 € | 0 € | 0 € | |
| 6255 Transportes de Equipamentos | 250 € | 0 € | -250 € | 0,0% |
| 6258 Outros | 0 € | 0 € | 0 € | #DIV/0! |
| 626 Serviços Diversos | 4 718 € | 1 400 € | -3 319 € | 29,7% |
| 6261 Rendas e Alugueres | 135 € | 66 € | -69 € | 49,0% |
| 6262 Comunicações | 1 300 € | 484 € | -816 € | 37,3% |
| 6263 Seguros | 1 644 € | 439 € | -1 205 € | 26,7% |
| 6265 Contencioso e Notariado | 0 € | 30 € | 30 € | |
| 6267 Limpeza, Higiene e Conforto | 987 € | 380 € | -607 € | 38,5% |
| 6268 Outros Serviços | 652 € | 0 € | -652 € | 0,0% |
| 6269 Serviços Bancários | 0 € | 0 € | 0 € | |



A PONTE NORTE - COOPERATIVA DE ENSINO E DESENVOLVIMENTO DA RIBEIRA GRANDE ,CRL.

(2)pl
Quito
→
Quito

| | | | | |
|--|------------------|-----------------|------------------|----------------|
| 63 GASTOS COM PESSOAL | 102 886 € | 36 460 € | -66 426 € | 35,4% |
| 631 Remunerações dos Órgãos Sociais | 0 € | 0 € | 0 € | #DIV/0! |
| 632 Remunerações com Pessoal | 83 415 € | 29 331 € | -54 083 € | 35,2% |
| 635 Encargos sobre Remunerações | 18 351 € | 7 019 € | -11 333 € | 38,2% |
| 636 Seguro de Acidentes de Trabalho e Doença Prof. | 1 120 € | 110 € | -1 010 € | 9,8% |
| 638 Outros Gastos com Pessoal | 0 € | 0 € | 0 € | |
| 64 GASTOS DE DEPRECIAÇÃO E DE AMORTIZAÇÃO | 5 000 € | 0 € | -5 000 € | 0,0% |
| 642 Ativos Fixos Tangíveis | 5 000 € | 0 € | -5 000 € | 0,0% |
| 643 Ativos Intangíveis | 0 € | 0 € | 0 € | |
| 68 OUTROS GASTOS E PERDAS | 1 100 € | 0 € | -1 100 € | 0,0% |
| 681 Impostos | 0 € | 0 € | 0 € | |
| 687 Gastos e Perdas em Inv. Não Financeiros | 0 € | 0 € | 0 € | |
| 688 Outros Gastos e Perdas | 1 100 € | 0 € | -1 100 € | 0,0% |
| 69 GASTOS E PERDAS DE FINANCIAMENTO | 0 € | 0 € | 0 € | #DIV/0! |
| 691 Juros Suportados | 0 € | 0 € | 0 € | |
| 698 Outros Gastos e Perdas de Financiamento | 0 € | 0 € | 0 € | |
| TOTAL DOS GASTOS E PERDAS | 150 500 € | 52 990 € | -97 510 € | 35,2% |



Demonstração de Resultados por Natureza - "OBSERVATÓRIO ASTRONÓMICO DE SANTANA - OASA"

Valores (€)

| Execução Orçamental 2º Trimestre Ac. 2025 | Orçamento 2025 | Execução 2º Trimestre AC | Variação Acumulada | |
|---|------------------|--------------------------|--------------------|--------------|
| | | | Absoluta(€) | % Execução |
| Rendimentos e Gastos | | | | |
| Vendas e Serviços Prestados | 4 500 € | 1 702 € | -2 798 € | 37,8% |
| Subsídios à Exploração | 146 000 € | 54 768 € | -91 232 € | 37,5% |
| Outros Rendimentos e Ganhos | 0 € | 2 249 € | 2 249 € | |
| Total Rendimentos | 150 500 € | 58 719 € | -91 781 € | 39,0% |
| Fornecimentos e Serviços Externos | 41 514 € | 16 530 € | -24 984 € | 39,8% |
| Gastos com Pessoal | 102 886 € | 36 460 € | -66 426 € | 35,4% |
| Outros Gastos e Perdas | 1 100 € | 0 € | -1 100 € | 0,0% |
| Resultado antes de depreciações, gastos de financiamento e impostos | 5 000 € | 5 729 € | 729 € | 114,6% |
| Gastos/Reversões de depreciações e amortizações | 5 000 € | 0 € | -5 000 € | 0,0% |
| Total Gastos | 150 500 € | 52 990 € | -97 510 € | 35,2% |
| RESULTADO OPERACIONAL | 0 € | 5 729 € | 5 729 € | |
| Juros, dividendos e outros rendimentos similares | 0 € | 0 € | 0 € | |
| Juros e Gastos similares suportados | 0 € | 0 € | 0 € | |
| RESULTADO ANTES DE IMPOSTOS | 0 € | 5 729 € | 5 729 € | |
| Imposto sobre o rendimento | 0 € | 0 € | 0 € | |
| RESULTADO LÍQUIDO DO EXERCÍCIO | 0 € | 5 729 € | 5 729 € | |

Relativamente ao quadro anterior, a execução da receita foi de 39% com o valor de 58 719 €, os gastos situaram-se nos 35,2% com um valor de 52 990€, sendo o resultado líquido positivo de 5 729€. Nos trimestres seguintes, com o aumento da execução dos projetos dos Centros de Ciência, o nível de receita aumentará, normalizando para os valores provisionados.



Diário
Outro
Outro

C. Observatório Microbiano dos Açores - OMIC

Quadro 1.C - Conta Consolidada de "Observatório Microbiano dos Açores - OMIC

Valores (€)

| Execução Orçamental 2º Trimestre Ac. 2025 | Orçamento 2025 | Execução 2º Trimestre AC | Variação Acumulada | |
|--|------------------|--------------------------|--------------------|----------------|
| | | | Absoluta(€) | % Execução |
| RENDIMENTOS E GANHOS | | | | |
| 72 PRESTAÇÃO DE SERVIÇOS | 5 000 € | 4 829 € | -171 € | 96,6% |
| Formação | 0 € | 0 € | 0 € | #DIV/0! |
| Outras Formações | 0 € | 0 € | 0 € | 0,0% |
| Serviços | 5 000 € | 4 829 € | -171 € | 96,6% |
| entradas omic | 2 500 € | 2 844 € | 344 € | 113,8% |
| Outros serviços (actividades externas) | 2 500 € | 1 985 € | -515 € | 79,4% |
| 75 SUBSÍDIOS À EXPLORAÇÃO | 136 000 € | 67 534 € | -68 466 € | 49,7% |
| Subsídios do Estado e O. Entes Públicos | 136 000 € | 67 534 € | -68 466 € | 49,7% |
| Protocolo DRCT - Despesas de Funcionamento (120 | 136 000 € | 55 677 € | -80 323 € | 40,9% |
| Projetos de Ciência Viva - DRCT (vários projectos) | 0 € | 10 108 € | 10 108 € | #DIV/0! |
| Macaronight | 0 € | 1 750 € | 1 750 € | #DIV/0! |
| Subsídios de Outras Entidades Privadas | 0 € | 0 € | 0 € | #DIV/0! |
| Outros Subsídios de Entidades Privadas | 0 € | 0 € | 0 € | #DIV/0! |
| 78 OUTROS RENDIMENTOS E GANHOS | 0 € | 0 € | 0 € | #DIV/0! |
| Rendimentos Suplementares | 0 € | 0 € | 0 € | #DIV/0! |
| Correção de Exercício Anteriores | 0 € | 0 € | 0 € | #DIV/0! |
| Outros | 0 € | 0 € | 0 € | #DIV/0! |
| Rendimentos em Inv. Não Financeiros | 0 € | 0 € | 0 € | #DIV/0! |
| Sinistros | 0 € | 0 € | 0 € | #DIV/0! |
| Outros | 0 € | 0 € | 0 € | #DIV/0! |
| Outros | 0 € | 0 € | 0 € | #DIV/0! |
| Donativos | 0 € | 0 € | 0 € | #DIV/0! |
| Outros | 0 € | 0 € | 0 € | #DIV/0! |
| 79 JUROS, DIVIDENDOS E OUTROS REND. SIMILARES | 0 € | 0 € | 0 € | #DIV/0! |
| Juros Obtidos | 0 € | 0 € | 0 € | #DIV/0! |
| Juros | 0 € | 0 € | 0 € | #DIV/0! |
| Outros | 0 € | 0 € | 0 € | #DIV/0! |
| Outros Rendimentos Similares | 0 € | 0 € | 0 € | #DIV/0! |
| Outros | 0 € | 0 € | 0 € | #DIV/0! |
| TOTAL DOS RENDIMENTOS E GANHOS | 141 000 € | 72 363 € | -68 637 € | 51,3% |



Handwritten signatures and initials in blue ink.

| Execução Orçamental 2º Trimestre Ac. 2025 | Orçamento 2025 | Execução 2º Trimestre AC | Variação Acumulada | |
|--|-----------------|--------------------------|--------------------|--------------|
| | | | Absoluta(€) | % Execução |
| GASTOS E PERDAS | | | | |
| 62 FORNECIMENTOS E SERVIÇOS EXTERNOS | 31 057 € | 18 249 € | -12 808 € | 58,8% |
| 621 Subcontratos | 0 € | 0 € | 0 € | #DIV/0! |
| 622 Serviços Especializados | 11 850 € | 1 273 € | -10 577 € | 10,7% |
| 6221 Trabalhos Especializados | 4 950 € | 0 € | -4 950 € | 0,0% |
| 6222 Publicidade e Propaganda | 350 € | 374 € | 24 € | 106,9% |
| 6223 Vigilância e Segurança | 250 € | 0 € | -250 € | 0,0% |
| 6224 Honorários | 800 € | 0 € | -800 € | 0,0% |
| 6225 Comissões | 0 € | 0 € | 0 € | #DIV/0! |
| 6226 Conservação e Reparação | 5 500 € | 871 € | -4 629 € | 15,8% |
| 6227 Serviços Bancários | 0 € | 12 € | 12 € | #DIV/0! |
| 6228 Outros Serviços | 0 € | 16 € | 16 € | #DIV/0! |
| 623 Materiais | 3 772 € | 5 935 € | 2 163 € | 157,4% |
| 6231 Ferramentas e Utensílios de desgaste rápido | 0 € | 42 € | 42 € | #DIV/0! |
| 6232 Livros e Documentação Técnica | 100 € | 0 € | -100 € | 0,0% |
| 6233 Material de Escritório | 1 000 € | 144 € | -856 € | 14,4% |
| 6234 Artigos para Oferta | 320 € | 0 € | -320 € | 0,0% |
| 6235 Artigos de Decoração | 0 € | 0 € | 0 € | #DIV/0! |
| 6236 Outros Materiais | 480 € | 56 € | -424 € | 11,7% |
| 6237 Material de Informática | 750 € | 1 732 € | 982 € | 231,0% |
| 6238 Outros | 1 122 € | 3 961 € | 2 839 € | 353,0% |
| 624 Energia e Fluídos | 5 800 € | 3 164 € | -2 636 € | 54,5% |
| 6241 Eletricidade | 4 650 € | 2 678 € | -1 973 € | 57,6% |
| 6242 Combustíveis | 960 € | 428 € | -532 € | 44,6% |
| 6243 Água | 190 € | 14 € | -176 € | 7,2% |
| 6248 Outros | 0 € | 45 € | 45 € | #DIV/0! |
| 625 Deslocações, Estadas e Transportes | 300 € | 4 414 € | 4 114 € | 1471,2% |
| 6251 Deslocações | 300 € | 4 414 € | 4 114 € | 1471,2% |
| 6253 Transporte de Mercadorias | 0 € | 0 € | 0 € | #DIV/0! |
| 6254 Acolhimentos com Dependentes - Creches | 0 € | 0 € | 0 € | #DIV/0! |
| 6255 Transportes de Equipamentos | 0 € | 0 € | 0 € | #DIV/0! |
| 6258 Outros | 0 € | 0 € | 0 € | #DIV/0! |
| 626 Serviços Diversos | 9 335 € | 3 464 € | -5 871 € | 37,1% |
| 6261 Rendas e Alugueres | 5 500 € | 2 166 € | -3 334 € | 39,4% |
| 6262 Comunicações | 1 100 € | 529 € | -571 € | 48,1% |
| 6263 Seguros | 1 105 € | 258 € | -847 € | 23,4% |
| 6265 Contencioso e Notariado | 0 € | 0 € | 0 € | #DIV/0! |
| 6267 Limpeza, Higiene e Conforto | 1 330 € | 510 € | -820 € | 38,3% |
| 6268 Outros Serviços | 300 € | 0 € | -300 € | 0,0% |
| 6269 Serviços Bancários | 0 € | 0 € | 0 € | #DIV/0! |



A PONTE NORTE – COOPERATIVA DE ENSINO E DESENVOLVIMENTO DA RIBEIRA GRANDE ,CRL.

(2/2)
Jude
7

| | | | | |
|--|------------------|-----------------|------------------|----------------|
| 63 GASTOS COM PESSOAL | 106 343 € | 44 814 € | -61 529 € | 42,1% |
| 631 Remunerações dos Órgãos Sociais | 0 € | 0 € | 0 € | #DIV/0! |
| 632 Remunerações com Pessoal | 89 897 € | 36 765 € | -53 132 € | 40,9% |
| 635 Encargos sobre Remunerações | 15 456 € | 7 463 € | -7 993 € | 48,3% |
| 636 Seguro de Acidentes de Trabalho e Doença Prof. | 990 € | 586 € | -404 € | 59,2% |
| 638 Outros Gastos com Pessoal | 0 € | 0 € | 0 € | #DIV/0! |
| 64 GASTOS DE DEPRECIAÇÃO E DE AMORTIZAÇÃO | 3 600 € | 0 € | -3 600 € | 0,0% |
| 642 Ativos Fixos Tangíveis | 3 600 € | 0 € | -3 600 € | 0,0% |
| 643 Ativos Intangíveis | 0 € | 0 € | 0 € | #DIV/0! |
| 68 OUTROS GASTOS E PERDAS | 0 € | 454 € | 454 € | #DIV/0! |
| 681 Impostos | 0 € | 0 € | 0 € | #DIV/0! |
| 687 Gastos e Perdas em Inv. Não Financeiros | 0 € | 0 € | 0 € | #DIV/0! |
| 688 Outros Gastos e Perdas | 0 € | 454 € | 454 € | #DIV/0! |
| 69 GASTOS E PERDAS DE FINANCIAMENTO | 0 € | 0 € | 0 € | #DIV/0! |
| 691 Juros Suportados | 0 € | 0 € | 0 € | #DIV/0! |
| 698 Outros Gastos e Perdas de Financiamento | 0 € | 0 € | 0 € | #DIV/0! |
| | | | 0 € | #DIV/0! |
| TOTAL DOS GASTOS E PERDAS | 141 000 € | 63 517 € | -77 483 € | 45,0% |



Demonstração de Resultados por Natureza - "OBSERVATÓRIO MICROBIANO DOS AÇORES - OMIC"

Valores (€)

| Execução Orçamental 2º Trimestre Ac. 2025 | Orçamento 2025 | Execução 2º Trimestre AC | Variação Acumulada | |
|---|------------------|--------------------------|--------------------|----------------|
| | | | Absoluta(€) | % Execução |
| Rendimentos e Gastos | | | | |
| Vendas e Serviços Prestados | 5 000 € | 4 829 € | -171 € | 96,6% |
| Subsídios à Exploração | 136 000 € | 67 534 € | -68 466 € | 49,7% |
| Outros Rendimentos e Ganhos | 0 € | 0 € | 0 € | #DIV/0! |
| Total Rendimentos | 141 000 € | 72 363 € | -68 637 € | 51,3% |
| Fornecimentos e Serviços Externos | 31 057 € | 18 249 € | -12 808 € | 58,8% |
| Gastos com Pessoal | 106 343 € | 44 814 € | -61 529 € | 42,1% |
| Outros Gastos e Perdas | 0 € | 454 € | 454 € | #DIV/0! |
| Total Gastos | 137 400 € | 63 517 € | -73 883 € | 46,2% |
| Resultado antes de depreciações, gastos de financiamento e impostos | 3 600 € | 8 847 € | 5 247 € | 245,7% |
| Gastos/Reversões de depreciações e amortizações | 3 600 € | 0 € | -3 600 € | 0,0% |
| Total Custos | 141 000 € | 63 517 € | -77 483 € | 45,0% |
| RESULTADO OPERACIONAL | 0 € | 8 847 € | 8 847 € | #DIV/0! |
| Juros, dividendos e outros rendimentos similares | 0 € | 0 € | 0 € | #DIV/0! |
| Juros e Gastos similares suportados | 0 € | 0 € | 0 € | #DIV/0! |
| RESULTADO ANTES DE IMPOSTOS | 0 € | 8 847 € | 8 847 € | #DIV/0! |
| Imposto sobre o rendimento | 0 € | 0 € | 0 € | #DIV/0! |
| RESULTADO LÍQUIDO DO EXERCÍCIO | 0 € | 8 847 € | 8 847 € | #DIV/0! |

Relativamente ao quadro anterior, a justificação dos números é igual á interpretação dos números do OASA, ou seja, a receita foi de 51.3% com um total de 72 363€, os gastos situaram se nos 45% com um total de 63 517€ ficando com um resultado positivo em 8 847€

D. GALPESCAS

"Gestão do Gal Pescas"

Valores (€)

| Execução Orçamental 2º Trimestre Ac. 2025 | Orçamento 2025 | Execução 2º Trimestre AC | Variação Acumulada | |
|--|-----------------|--------------------------|--------------------|----------------|
| | | | Absoluta(€) | % Execução |
| RENDIMENTOS E GANHOS | | | | |
| 72 PRESTAÇÃO DE SERVIÇOS | 0 € | 0 € | 0 € | #DIV/0! |
| Formação | 0 € | 0 € | 0 € | #DIV/0! |
| 72199 | 0 € | 0 € | 0 € | #DIV/0! |
| Serviços | 0 € | 0 € | 0 € | #DIV/0! |
| 72299 Outros serviços | 0 € | 0 € | 0 € | #DIV/0! |
| 75 SUBSÍDIOS À EXPLORAÇÃO | 92 124 € | 37 215 € | -54 910 € | 40% |
| Subsídios do Estado e O. Entes Públicos | 92 124 € | 37 215 € | -54 910 € | 40% |
| 75116 Operação-16-04-02-FMP-00026 | 92 124 € | 37 215 € | -54 910 € | 40% |
| 75199 Outros Subsídios à Exploração de EOEP | 0 € | 0 € | 0 € | #DIV/0! |
| Subsídios de Outras Entidades Privadas | 0 € | 0 € | 0 € | #DIV/0! |
| 75299 Outros Subsídios de Entidades Privadas | 0 € | 0 € | 0 € | #DIV/0! |
| 78 OUTROS RENDIMENTOS E GANHOS | 0 € | 0 € | 0 € | #DIV/0! |
| Rendimentos Suplementares | 0 € | 0 € | 0 € | #DIV/0! |
| 7811 Correção de Exercício Anteriores | 0 € | 0 € | 0 € | #DIV/0! |
| 7818 Outros | 0 € | 0 € | 0 € | #DIV/0! |
| Rendimentos em Inv. Não Financeiros | 0 € | 0 € | 0 € | #DIV/0! |
| 7871 Sinistros | 0 € | 0 € | 0 € | #DIV/0! |
| 7872 Outros | 0 € | 0 € | 0 € | #DIV/0! |
| Outros | 0 € | 0 € | 0 € | #DIV/0! |
| 7881 Donativos | 0 € | 0 € | 0 € | #DIV/0! |
| 7888 Outros | 0 € | 0 € | 0 € | #DIV/0! |
| 79 JUROS, DIVIDENDOS E OUTROS REND. SIMILARES | 0 € | 0 € | 0 € | #DIV/0! |
| Juros Obtidos | 0 € | 0 € | 0 € | #DIV/0! |
| 7911 Juros | 0 € | 0 € | 0 € | #DIV/0! |
| 7918 Outros | 0 € | 0 € | 0 € | #DIV/0! |
| Outros Rendimentos Similares | 0 € | 0 € | 0 € | #DIV/0! |
| 7981 Outros | 0 € | 0 € | 0 € | #DIV/0! |
| | 0 € | 0 € | 0 € | #DIV/0! |
| TOTAL DOS RENDIMENTOS E GANHOS | 92 124 € | 37 215 € | -54 910 € | 40% |



(Handwritten signatures and initials)

| Execução Orçamental 2º Trimestre Ac. 2025 | | Orçamento 2025 | Execução 2º Trimestre AC | Variação Acumulada | |
|---|---|----------------|--------------------------|--------------------|------------|
| | | | | Absoluta(€) | % Execução |
| GASTOS E PERDAS | | | | | |
| 62 FORNECIMENTOS E SERVIÇOS EXTERNOS | | 4 539 € | 1 360 € | -3 178,13 | 30% |
| 621 | Subcontratos | 0 € | 0 € | 0,00 | #DIV/0! |
| 622 | Serviços Especializados | 0 € | 35 € | 34,80 | #DIV/0! |
| 6221 | Trabalhos Especializados | 0 € | 35 € | 34,80 | #DIV/0! |
| 6222 | Publicidade e Propaganda | 0 € | 0 € | 0,00 | #DIV/0! |
| 6223 | Vigilância e Segurança | 0 € | 0 € | 0,00 | #DIV/0! |
| 6224 | Honorários | 0 € | 0 € | 0,00 | #DIV/0! |
| 6225 | Comissões | 0 € | 0 € | 0,00 | #DIV/0! |
| 6226 | Conservação e Reparação | 0 € | 0 € | 0,00 | #DIV/0! |
| 6227 | Serviços Bancários | 0 € | 0 € | 0,00 | #DIV/0! |
| 6228 | Outros Serviços | 0 € | 0 € | 0,00 | #DIV/0! |
| 623 | Material | 1 749 € | 16 € | -1 732,27 | 1% |
| 6231 | Ferramentas e Utensílios de desgaste rápido | 0 € | 0 € | 0,00 | #DIV/0! |
| 6232 | Livros e Documentação Técnica | 0 € | 0 € | 0,00 | #DIV/0! |
| 6233 | Material de Escritório | 1 749 € | 16 € | -1 732,27 | 1% |
| 6234 | Artigos para Oferta | 0 € | 0 € | 0,00 | #DIV/0! |
| 6235 | Artigos de Decoração | 0 € | 0 € | 0,00 | #DIV/0! |
| 6236 | Outros Materiais | 0 € | 0 € | 0,00 | #DIV/0! |
| 6237 | Material de Informática | 0 € | 0 € | 0,00 | #DIV/0! |
| 6238 | Outros | 0 € | 0 € | 0,00 | #DIV/0! |
| 624 | Energia e Fluidos | 0 € | 0 € | 0,00 | #DIV/0! |
| 6241 | Eletricidade | 0 € | 0 € | 0,00 | #DIV/0! |
| 6242 | Combustíveis | 0 € | 0 € | 0,00 | #DIV/0! |
| 6243 | Água | 0 € | 0 € | 0,00 | #DIV/0! |
| 6248 | Outros | 0 € | 0 € | 0,00 | #DIV/0! |
| 625 | Deslocações, Estadas e Transportes | 2 540 € | 1 207 € | -1 332,66 | 48% |
| 6251 | Deslocações | 2 540 € | 1 207 € | -1 332,66 | 48% |
| 6253 | Transporte de Mercadorias | 0 € | 0 € | 0,00 | #DIV/0! |
| 6254 | Acolhimentos com Dependentes - Creches | 0 € | 0 € | 0,00 | #DIV/0! |
| 6255 | Transportes de Equipamentos | 0 € | 0 € | 0,00 | #DIV/0! |
| 6258 | Outros | 0 € | 0 € | 0,00 | #DIV/0! |
| 626 | Serviços Diversos | 250 € | 102 € | -148,00 | 41% |
| 6261 | Rendas e Alugueres | 0 € | 0 € | 0,00 | #DIV/0! |
| 6262 | Comunicações | 250 € | 102 € | -148,00 | 41% |
| 6263 | Seguros | 0 € | 0 € | 0,00 | #DIV/0! |
| 6265 | Contencioso e Notariado | 0 € | 0 € | 0,00 | #DIV/0! |
| 6267 | Limpeza, Higiene e Conforto | 0 € | 0 € | 0,00 | #DIV/0! |
| 6268 | Outros Serviços | 0 € | 0 € | 0,00 | #DIV/0! |



A PONTE NORTE – COOPERATIVA DE ENSINO E DESENVOLVIMENTO DA RIBEIRA GRANDE ,CRL.

Handwritten signatures and initials in blue ink, including 'A. L.', 'A. L.', and a large signature.

| | | | | |
|--|-----------------|-----------------|-------------------|----------------|
| 6269 Serviços Bancários | 0 € | 0 € | 0,00 | #DIV/0! |
| 63 GASTOS COM PESSOAL | 87 586 € | 35 587 € | -51 999,04 | 41% |
| 631 Remunerações dos Órgãos Sociais | 0 € | 0 € | 0,00 | #DIV/0! |
| 632 Remunerações com Pessoal | 71 140 € | 29 041 € | -42 098,65 | 41% |
| 635 Encargos sobre Remunerações | 15 746 € | 6 041 € | -9 705,77 | 38% |
| 636 Seguro de Acidentes de Trabalho e Doença Prof. | 700 € | 505 € | -194,62 | 72% |
| 638 Outros Gastos com Pessoal | 0 € | 0 € | 0,00 | #DIV/0! |
| 64 GASTOS DE DEPRECIÇÃO E DE AMORTIZAÇÃO | 0 € | 0 € | 0,00 | #DIV/0! |
| 642 Ativos Fixos Tangíveis | 0 € | 0 € | 0,00 | #DIV/0! |
| 643 Ativos Intangíveis | 0 € | 0 € | 0,00 | #DIV/0! |
| 68 OUTROS GASTOS E PERDAS | 0 € | 268 € | 267,59 | #DIV/0! |
| 681 Impostos | 0 € | 0 € | 0,00 | #DIV/0! |
| 687 Gastos e Perdas em Inv. Não Financeiros | 0 € | 0 € | 0,00 | #DIV/0! |
| 688 Outros Gastos e Perdas | 0 € | 268 € | 267,59 | #DIV/0! |
| 69 GASTOS E PERDAS DE FINANCIAMENTO | 0 € | 0 € | 0,00 | #DIV/0! |
| 691 Juros Suportados | 0 € | 0 € | 0,00 | #DIV/0! |
| 698 Outros Gastos e Perdas de Financiamento | 0 € | 0 € | 0,00 | #DIV/0! |
| | 0 € | | 0,00 | #DIV/0! |
| TOTAL DOS GASTOS E PERDAS | 92 124 € | 37 215 € | -54 909,58 | 40,4% |



Handwritten signatures and initials in blue ink, including a large '2' and various names.

Demonstração de Resultados por Natureza - "GESTÃO DO GAL PESCAS"

| Execução Orçamental 2º Trimestre Ac. 2025 | Orçamento 2025 | Execução 2º Trimestre AC | Variação Acumulada | |
|---|-----------------|--------------------------|--------------------|------------|
| | | | Absoluta(€) | % Execução |
| Rendimentos e Gastos | | | | |
| Vendas e Serviços Prestados | 0 € | 0 € | 0,00 | #DIV/0! |
| Subsídios à Exploração | 92 124 € | 37 215 € | -54 909,58 | 40,4% |
| Total Rendimentos | 92 124 € | 37 215 € | -54 909,58 | 40% |
| Fornecimentos e Serviços Externos | 4 539 € | 1 360 € | -3 178,13 | 30% |
| Gastos com Pessoal | 87 586 € | 35 587 € | -51 999,04 | 41% |
| Outros Rendimentos e Ganhos | 0 € | 0 € | 0,00 | #DIV/0! |
| Outros Gastos e Perdas | 0 € | 268 € | 267,59 | #DIV/0! |
| Resultado antes de depreciações, gastos de financiamento e in | 0 € | 0 € | 0,00 | 26% |
| Gastos/Reversões de depreciações e amortizações | 0 € | 0 € | 0,00 | #DIV/0! |
| Total Gastos | 92 124 € | 37 215 € | -54 909,58 | 40% |
| RESULTADO OPERACIONAL | 0 € | 0 € | 0,00 | 26% |
| Juros, dividendos e outros rendimentos similares | 0 € | 0 € | 0,00 | #DIV/0! |
| Juros e Gastos similares suportados | 0 € | 0 € | 0,00 | #DIV/0! |
| RESULTADO ANTES DE IMPOSTOS | 0 € | 0 € | 0,00 | 26% |
| Imposto sobre o rendimento | 0 € | 0 € | 0,00 | #DIV/0! |
| RESULTADO LÍQUIDO DO EXERCÍCIO | 0 € | 0 € | 0,00 | 26% |

Relativamente ao quadro anterior, podemos verificar que a execução dos Rendimentos está nos 40 %, totalizando um valor de 37 215€ e os Gastos nos 40 % totalizando o valor de 37 215€, resultando um resultado nulo.



H. P.
Paula
7

E. OUTROS **PROJETOS**

Quadro 1.E - Conta Consolidada de "Outros Projetos"

Valores (€)

| Execução Orçamental 2º Trimestre Ac. 2025 | | Orçamento 2025 | Execução 2º Trimestre AC | Variação Acumulada | |
|---|--|------------------|--------------------------|--------------------|----------------|
| | | | | Absoluta(€) | % Execução |
| RENDIMENTOS E GANHOS | | | | | |
| 72 | PRESTAÇÃO DE SERVIÇOS | 3 000 € | 0 € | -3 000 € | 0,0% |
| | Formação | 3 000 € | 0 € | -3 000 € | 0,0% |
| | 7214 Formação Pedagógica Inicial de Formadores | 3 000 € | 0 € | -3 000 € | 0,0% |
| | Serviços | 0 € | 0 € | 0 € | #DIV/0! |
| 75 | SUBSÍDIOS À EXPLORAÇÃO | 701 195 € | 368 969 € | -332 227 € | 52,6% |
| | Subsídios do Estado e O. Entes Públicos | 691 195 € | 368 969 € | -322 227 € | 53,4% |
| CMRG | Rede CATL's - Educa. Norte - Município de Ribeira Grande | 517 591 € | 255 886 € | -261 705 € | 49,4% |
| CMRG | Grow Up School - CATLS | 24 740 € | 10 352 € | -14 388 € | 41,8% |
| CMRG | Teatro Comunitário - Município de Ribeira Grande | 9 800 € | 6 173 € | -3 627 € | 63,0% |
| CMRG | Música EBIRG - Município de Ribeira Grande | 7 000 € | 5 014 € | -1 986 € | 71,6% |
| CMRG | Projeto 9Circos - ebirg | 35 680 € | 14 867 € | -20 813 € | 41,7% |
| CMRG | Projecto Meditação CATLS | 5 000 € | 1 175 € | -3 825 € | 23,5% |
| CMRG | Projectos Formação INWAVE | 15 239 € | 0 € | -15 239 € | 0,0% |
| CMRG | Projeto Meditação - ebirg | 14 950 € | 6 000 € | -8 950 € | 40,1% |
| CMRG | Arte por toda a parte | 10 000 € | 9 559 € | -441 € | 95,6% |
| | | | | 0 € | #DIV/0! |
| | Grupo de Robótica e Programação | 1 500 € | 0 € | -1 500 € | 0,0% |
| | Projecto Robótica Açores | 0 € | 1 994 € | 1 994 € | #DIV/0! |
| | Projecto Pequenos Exploradores | 0 € | 1 998 € | 1 998 € | #DIV/0! |
| | Projeto Apoio Extra II | 49 695 € | 55 952 € | 6 256 € | 112,6% |
| | Subsídios de Outras Entidades Privadas | 10 000 € | 0 € | -10 000 € | 0,0% |
| | EDA Renováveis - Projetos Culturais | 10 000 € | 0 € | -10 000 € | 0,0% |
| | Outros Subsídios de Entidades Privadas | 0 € | 0 € | 0 € | #DIV/0! |
| 78 | OUTROS RENDIMENTOS E GANHOS | 0 € | 0 € | 0 € | #DIV/0! |
| | Rendimentos Suplementares | 0 € | 0 € | 0 € | #DIV/0! |
| | Correção de Exercício Anteriores | 0 € | 0 € | 0 € | #DIV/0! |
| | Outros | 0 € | 0 € | 0 € | #DIV/0! |
| | Rendimentos em Inv. Não Financeiros | 0 € | 0 € | 0 € | #DIV/0! |
| | Sinistros | 0 € | 0 € | 0 € | #DIV/0! |
| | Outros | 0 € | 0 € | 0 € | #DIV/0! |
| | Outros | 0 € | 0 € | 0 € | #DIV/0! |
| | Donativos | 0 € | 0 € | 0 € | #DIV/0! |
| | Outros | 0 € | 0 € | 0 € | #DIV/0! |
| 79 | JUROS, DIVIDENDOS E OUTROS REND. SIMILARES | 0 € | 0 € | 0 € | #DIV/0! |
| | Juros Obtidos | 0 € | 0 € | 0 € | #DIV/0! |
| | Juros | 0 € | 0 € | 0 € | #DIV/0! |
| | Outros | 0 € | 0 € | 0 € | #DIV/0! |
| | Outros Rendimentos Similares | 0 € | 0 € | 0 € | #DIV/0! |
| | Outros | 0 € | 0 € | 0 € | #DIV/0! |
| TOTAL DOS RENDIMENTOS E GANHOS | | 704.195 € | 368 969 € | -335 227 € | 52,4% |



Handwritten signatures and initials in blue ink.

Execução Orçamental 2º Trimestre Ac. 2025

| Execução Orçamental 2º Trimestre Ac. 2025 | Orçamento 2025 | Execução 2º Trimestre AC | Variação Acumulada | |
|--|--------------------|--------------------------|---------------------|----------------|
| | | | Absoluta(€) | % Execução |
| GASTOS E PERDAS | | | | |
| 62 FORNECIMENTOS E SERVIÇOS EXTERNOS | 657 711,4 € | 314 732,2 € | -342 979,2 € | 47,9% |
| 621 Subcontratos (CATLS) | 478 800,0 € | 236 250,0 € | -242 550,0 € | 49,3% |
| 622 Serviços Especializados | 144 211,4 € | 40 168,7 € | -104 042,7 € | 27,9% |
| 6221 Trabalhos Especializados | 7 428,0 € | 0,0 € | -7 428,0 € | 0,0% |
| 6222 Publicidade e Propaganda | 1 500,0 € | 0,0 € | -1 500,0 € | 0,0% |
| 6223 Vigilância e Segurança | 0,0 € | 0,0 € | 0,0 € | #DIV/0! |
| 6224 Honorários | 135 283,4 € | 40 168,7 € | -95 114,7 € | 29,7% |
| 6225 Comissões | 0,0 € | 0,0 € | 0,0 € | #DIV/0! |
| 6226 Conservação e Reparação | 0,0 € | 0,0 € | 0,0 € | #DIV/0! |
| 6227 Serviços Bancários | 0,0 € | 0,0 € | 0,0 € | #DIV/0! |
| 6228 Outros Serviços | 0,0 € | 0,0 € | 0,0 € | #DIV/0! |
| 623 Materiais | 21 000,0 € | 22 437,2 € | 1 437,2 € | 106,8% |
| 6231 Ferramentas e Utensílios de desgaste rápido | 0,0 € | 0,0 € | 0,0 € | #DIV/0! |
| 6232 Livros e Documentação Técnica | 9 600,0 € | 998,3 € | -8 601,7 € | 10,4% |
| 6233 Material de Escritório | 2 200,0 € | 106,6 € | -2 093,4 € | 4,8% |
| 6234 Artigos para Oferta | 0,0 € | 5 336,8 € | 5 336,8 € | #DIV/0! |
| 6235 Artigos de Decoração | 0,0 € | 0,0 € | 0,0 € | #DIV/0! |
| 6236 Outros Materiais | 5 250,0 € | 56,4 € | -5 193,6 € | 1,1% |
| 6237 Material de Informática | 2 350,0 € | 0,0 € | -2 350,0 € | 0,0% |
| 6238 Outros | 1 600,0 € | 15 939,0 € | 14 339,0 € | 996,2% |
| 624 Energia e Flúidos | 0,0 € | 11,2 € | 11,2 € | #DIV/0! |
| 6241 Eletricidade | 0,0 € | 0,0 € | 0,0 € | #DIV/0! |
| 6242 Combustíveis | 0,0 € | 11,2 € | 11,2 € | #DIV/0! |
| 6243 Água | 0,0 € | 0,0 € | 0,0 € | #DIV/0! |
| 6248 Outros | 0,0 € | 0,0 € | 0,0 € | #DIV/0! |
| 625 Deslocações, Estadas e Transportes | 2 700,0 € | 327,9 € | -2 372,1 € | 12,1% |
| 6251 Deslocações | 2 600,0 € | 327,9 € | -2 272,1 € | 12,6% |
| 6253 Transporte de Mercadorias | 0,0 € | 0,0 € | 0,0 € | #DIV/0! |
| 6254 Acolhimentos com Dependentes - Creches | 0,0 € | 0,0 € | 0,0 € | #DIV/0! |
| 6255 Transportes de Equipamentos | 0,0 € | 0,0 € | 0,0 € | #DIV/0! |
| 6258 Outros | 100,0 € | 0,0 € | -100,0 € | 0,0% |
| 626 Serviços Diversos | 11 000,0 € | 15 537,2 € | 4 537,2 € | 141,2% |
| 6261 Rendas e Alugueres | 0,0 € | 670,6 € | 670,6 € | #DIV/0! |
| 6262 Comunicações | 0,0 € | 0,0 € | 0,0 € | #DIV/0! |
| 6263 Seguros | 0,0 € | 0,0 € | 0,0 € | #DIV/0! |
| 6265 Contencioso e Notariado | 0,0 € | 0,0 € | 0,0 € | #DIV/0! |
| 6267 Limpeza, Higiene e Conforto | 0,0 € | 0,0 € | 0,0 € | #DIV/0! |
| 6268 Outros Serviços | 11 000,0 € | 14 866,7 € | 3 866,7 € | 135,2% |
| 6269 Serviços Bancários | 0,0 € | 0,0 € | 0,0 € | #DIV/0! |
| 63 GASTOS COM PESSOAL | 42 673,6 € | 27 337,9 € | -15 335,7 € | 64,1% |
| 631 Remunerações dos Órgãos Sociais | 0,0 € | 1 784,2 € | 1 784,2 € | #DIV/0! |
| 632 Remunerações com Pessoal | 34 479,5 € | 21 293,5 € | -13 185,9 € | 61,8% |
| 635 Encargos sobre Remunerações | 7 794,1 € | 4 209,1 € | -3 585,0 € | 54,0% |
| 636 Seguro de Acidentes de Trabalho e Doença Prof. | 400,0 € | 51,0 € | -349,0 € | 12,7% |
| 638 Outros Gastos com Pessoal | 0,0 € | 0,0 € | 0,0 € | #DIV/0! |
| 64 GASTOS DE DEPRECIAÇÃO E DE AMORTIZAÇÃO | 0,0 € | 0,0 € | 0,0 € | #DIV/0! |
| 642 Ativos Fixos Tangíveis | 0,0 € | 0,0 € | 0,0 € | #DIV/0! |
| 643 Ativos Intangíveis | 0,0 € | 0,0 € | 0,0 € | #DIV/0! |
| 68 OUTROS GASTOS E PERDAS | 0,0 € | 22,8 € | 22,8 € | #DIV/0! |
| 681 Impostos | 0,0 € | 22,8 € | 22,8 € | #DIV/0! |
| 687 Gastos e Perdas em Inv. Não Financeiros | 0,0 € | 0,0 € | 0,0 € | #DIV/0! |
| 688 Outros Gastos e Perdas | 0,0 € | 0,0 € | 0,0 € | #DIV/0! |
| 69 GASTOS E PERDAS DE FINANCIAMENTO | 0,0 € | 0,0 € | 0,0 € | #DIV/0! |
| 691 Juros Suportados | 0,0 € | 0,0 € | 0,0 € | #DIV/0! |
| 698 Outros Gastos e Perdas de Financiamento | 0,0 € | 0,0 € | 0,0 € | #DIV/0! |
| TOTAL DOS GASTOS E PERDAS | 700 385,0 € | 342 092,9 € | -358 292,2 € | 48,8% |



Handwritten signatures and initials in blue ink.

Demonstração de Resultados por Natureza - "OUTROS PROJETOS"

Valores (€)

| Execução Orçamental 2º Trimestre Ac. 2025 | Orçamento 2025 | Execução 2º Trimestre AC | Variação Acumulada | |
|---|------------------|--------------------------|--------------------|---------------|
| | | | Absoluta(€) | % Execução |
| Rendimentos e Gastos | | | | |
| Vendas e Serviços Prestados | 3 000 € | 0 € | -3 000 € | 0,0% |
| Subsídios à Exploração | 701 195 € | 368 969 € | -332 227 € | 52,6% |
| Total Rendimentos | 704 195 € | 368 969 € | -335 227 € | 52,4% |
| Fornecimentos e Serviços Externos | 657 711 € | 314 732 € | -342 979 € | 47,9% |
| Gastos com Pessoal | 42 674 € | 27 338 € | -15 336 € | 64,1% |
| Outros Rendimentos e Ganhos | 0 € | 0 € | 0 € | #DIV/0! |
| Outros Gastos e Perdas | 0 € | 23 € | 23 € | #DIV/0! |
| Resultado antes de depreciações, gastos de financiamento e impostos | 3 810 € | 26 876 € | 23 065 € | 705,3% |
| Gastos/Reversões de depreciações e amortizações | 0 € | 0 € | 0 € | #DIV/0! |
| Total Gastos | 700 385 € | 342 093 € | -358 292 € | 48,8% |
| RESULTADO OPERACIONAL | 3 810 € | 26 876 € | 23 065 € | 705,3% |
| Juros, dividendos e outros rendimentos similares | 0 € | 0 € | 0 € | #DIV/0! |
| Juros e Gastos similares suportados | 0 € | 0 € | 0 € | #DIV/0! |
| RESULTADO ANTES DE IMPOSTOS | 3 810 € | 26 876 € | 23 065 € | 705,3% |
| Imposto sobre o rendimento | 0 € | 0 € | 0 € | #DIV/0! |
| RESULTADO LÍQUIDO DO EXERCÍCIO | 3 810 € | 26 876 € | 23 065 € | 705,3% |

O Quadro anterior, espelha as outras dinâmicas que a Cooperativa a Ponte Norte, tem na sua responsabilidade neste ano de 2025. Para além dos projetos protocolados com a Câmara Municipal da Ribeira Grande, tem projetos próprios e outros protocolados com o Governo Regional dos Açores.

O grau de execução dos rendimentos a 30 de junho foi 52.4% com um valor de 368 961€ e a execução dos gastos foi de 48,80% com um valor de 342 092€, originando um resultado líquido positivo do período de 26 876€.

São projetos que, para a Cooperativa, são uma mais-valia no cumprimento da nossa missão.



5. Análise à Execução Orçamental – 2º Trimestre Acumulado do Exercício de 2025

De acordo com o quadro principal da conta consolidada da “Ponte Norte CRL”, a execução orçamental para o Exercício do 2º Trimestre Acumulado de 2025, reflete nos Rendimentos e Ganhos, um total de 1 676 815€, ou seja, uma execução de 43.4,0% da Receita face ao total orçamentado para o exercício de 2025, nomeadamente no Plano de Atividades e Orçamento para o ano de 2025, valor este subdividido por 3 origens, nomeadamente 10 370€ de vendas e prestações de serviços, 1 658 133€ dos subsídios á exploração e 8 312€ de outros rendimentos.

Também e de acordo com o mesmo quadro, a execução orçamental do Exercício do 2º Trimestre acumulado de 2025, reflete nos Gastos e Perdas um total de 1 359 692€ €, ou seja, uma execução de 39.2% da despesa face ao total orçamentado para o exercício anual de 2025, subdividido essencialmente por 4 origens, nomeadamente 882 280 € para Fornecimentos e Serviços Externos, 440 871€ para Custos com Pessoal, 11 225 € para Outros Gastos e Perdas e 25 316€ para Gastos e Depreciação e Amortização.

De acordo com o quadro principal “Demonstração de Resultados”, o Resultado Operacional para o exercício do 2º Trimestre Acumulado de 2025, é positivo 317 123€ , o que nos dá uma motivação e indicação de que o trabalho que estamos a realizar, naturalmente com alguns reajustes, está no caminho certo para conseguir mos atingir as metas e objetivos que nos propusemos no Plano e Orçamento para este Ano de 2025.



6. Conclusão

O Resultado Líquido referente ao exercício do 2^a Trimestre acumulado de 2025 foi positivo , mas com as expectativas de aumento de receita para o 2^o Semestre, este resultado irá progredir para os valores propostos no Plano e Orçamento 2025 .

A equipa de gestão, acompanhada da Direção, continuará a trabalhar para uma adequada e responsável execução financeira, tendo em conta as necessidades, as ocorrências imprevistas da gestão diária na esfera global da organização.





Em termos globais e à data de 30 junho de 2025, a Cooperativa “A Ponte Norte CRL” tem as suas contas devidamente equilibradas.

Ao longo dos últimos anos temos vindo a trilhar um caminho gerador de aumento de receita, muito perto da estabilização financeira, que nos permite prever que este objetivo está a ser atingido.

Noutro ponto, as valências da Cooperativa demonstraram parcimónia na utilização dos recursos face às despesas necessárias ao desenvolvimento das atividades planificadas, tendo para o efeito demonstrado uma importância relativa na valorização da instituição.

7 . Data e Assinatura

Ribeira Grande, 26 Setembro 2025

| Diretor Administrativo e Financeiro da Escola Profissional da Ribeira Grande | Conselho de Administração | | |
|--|---|---|--|
| | Presidente | 1º Vogal | 2º Vogal |
|  Rui Fernando Botelho Maré |  João Paulo Dâmaso Moniz |  Davide Cambója |  Anália Tavares Sousa |