



A PONTE NORTE—COOPERATIVA DE ENSINO E DESENVOLVIMENTO DA RIBEIRA GRANDE ,C.R.L.

---



## Execução Orçamental

4.º TRIMESTRE ACUMULADO DO EXERCÍCIO  
DE 2024 (fecho anual)



*Ribeira*  
*[Handwritten signatures]*

## ÍNDICE

1. Introdução.....	3
2. Objetivos do documento.....	4
3. Notas Prévias.....	5
4. Execução Orçamental 4.ºTrimestre acumulado (fecho anual) de 2024.....	6
A. Escola Profissional da Ribeira Grande-EPRG.....	9
B. Observatório Astronómico de Santana-OASA.....	12
C. Observatório Microbiano dos Açores-OMIC.....	15
D. GALPESCAS.....	18
E. Outros Projetos.....	21
5. Análise à Execução Orçamental do 4.ºTrimestre Acumulado (fecho Anual) de 2024.....	24
6. Conclusão.....	25
7. Data e Assinatura.....	25



*A. He*  
*[Handwritten signature]*

## 1. Introdução

O presente documento intitulado “Execução Orçamental do 4.º Trimestre acumulado do Exercício de 2024 (fecho anual)” descreve ao Conselho de Administração de “A Ponte Norte, Cooperativa de Ensino e Desenvolvimento da Ribeira Grande, CRL.” o resultado da execução orçamental do 4.º trimestre acumulado do Ano 2024.

No seguimento do contrato-programa firmado entre “A Ponte Norte, CRL.” e o “Município de Ribeira Grande” para o exercício de 2024 e dado que, o “Município de Ribeira Grande” detém influência dominante sobre “A Ponte Norte, CRL.”, o presente documento depois de aprovado pelo Conselho de Administração, deverá ser enviado à edilidade Ribeira-Grandense conforme a alínea e) do nº1 do artigo 42.º da Lei 50/2012.

Explicando a apresentação do documento, o mesmo é composto por algumas notas prévias relativo aos valores e metodologia adotada no documento, seguindo-se os quadros com a execução orçamental do 4.º trimestre acumulado (fecho anual) do exercício de 2024, subdivididos pelos departamentos e atividades centrais da Cooperativa “A Ponte Norte”, finalizando com uma análise aos valores apurados e respetiva conclusão.



---

## 2. Objetivos do documento

Um dos objetivos primordiais da Execução Orçamental do Exercício de 2024 de “A Ponte Norte” é quantificar numericamente e em variação, a execução orçamental do 4º Trimestre acumulado (fecho anual) ,face ao orçamento aprovado em Assembleia-Geral de Cooperadores previsto no Plano de Atividades e Orçamento para o ano de 2024”.

Outro objetivo do documento, é retratar de forma concisa, alguns desvios e as razões para que tal aconteça.

Por fim, a execução orçamental permite uma análise à situação comportamental dos rendimentos e receitas, sendo emitidas observações e conclusões sobre a situação orçamental da instituição que levam a ganhos ou perdas de eficiência de gestão.



### 3. Notas Prévias

A Equipa de gestão da Cooperativa, continua a trabalhar para manter uma adequada e responsável execução financeira, tendo em conta as necessidades, as ocorrências imprevistas da gestão diária .

Em termos globais, á data de 31 Dezembro de 2024, a Cooperativa “A Ponte Norte” , apresentou um Resultado Líquido Positivo de 438 005€ , fruto da execução de 110.3% das receitas , e 95.1% dos gastos , sobrando assim um Resultado Liquido muito positivo, não de 6 510.18€ conforme orçamento inicial, mas sim positivo em 438 005€ , já incluindo as amortizações do exercício de 2024 .

Podemos afirmar que o ano de 2024 foi um ano positivo para todas as valências da Ponte Norte.



#### 4. Execução Orçamental do 4.º Trimestre Acumulado do Exercício 2024 (fecho anual)

A Execução Orçamental do 4.º Trimestre acumulado do Exercício de 2024 (fecho anual) da Ponte Norte Cooperativa CRL, está representada nos quadros seguintes:

Conta Consolidada de "A PONTE NORTE, CRL"				
Execução Orçamental 4º Trimestre Acumulado 2024				
RENDIMENTOS E GANHOS	Orçamento 2024	Execução 4º Trimestre Acum. 2024	Variação Acumulada	
			Absoluta	% execução
<b>72 PRESTAÇÃO DE SERVIÇOS</b>	<b>16 900 €</b>	<b>25 608 €</b>	<b>8 708,34</b>	<b>152%</b>
721 Formação	7 200 €	4 434 €	-2 765,70	616%
722 Serviços	9 700 €	21 174 €	11 474,04	218,3%
<b>75 SUBSÍDIOS À EXPLORAÇÃO</b>	<b>2 819 874 €</b>	<b>3 069 824 €</b>	<b>249 950,77</b>	<b>108,9%</b>
751 Subsídios Estado e O.E. Públicos	2 809 874 €	3 047 269 €	237 395,64	108,4%
752 Subsídios de O.E. Privadas	10 000 €	22 555 €	12 555,13	225,6%
<b>78 OUTROS RENDIMENTOS E GANHOS</b>	<b>0 €</b>	<b>34 740 €</b>	<b>34 740 €</b>	<b>#DIV/0!</b>
781 Rendimentos Suplementares	0 €	3 324 €	3 324,00	#DIV/0!
787 Rend. e Ganhos em Invest. Não Financ	0 €	92 €	92,00	#DIV/0!
788 Outros Rendimentos e Ganhos	0 €	31 324 €	31 324,25	#DIV/0!
<b>79 JUROS, DIVIDENDOS E OUTROS REND. SIMILARES</b>	<b>0 €</b>	<b>0 €</b>	<b>0,00</b>	<b>#DIV/0!</b>
791 Juros Obtidos	0 €	0 €	0,00	#DIV/0!
798 Outros Rendimentos Similares	0 €	0 €	0,00	#DIV/0!
<b>TOTAL DOS RENDIMENTOS E GANHOS</b>	<b>2 836 774 €</b>	<b>3 130 173 €</b>	<b>293 399,36</b>	<b>110,3%</b>



## Execução Orçamental 4º Trimestre Acumulado 2024

GASTOS E PERDAS		Orçamento 2024	Execução 4º Trimestre Acum. 2024	Variação Acumulada	
				Absoluta	% execução
62	FORNECIMENTOS E SERVIÇOS EXTERNOS	1 967 124 €	1 669 256 €	-297 867,98	84,9%
	621 Subcontratos	506 650 €	444 242 €	-62 408,00	87,7%
	622 Serviços Especializados	517 155 €	521 540 €	4 384,59	100,8%
	6221 Trabalhos Especializados	20 948 €	28 593 €	7 645,06	136,5%
	6222 Publicidade e Propaganda	14 250 €	9 606 €	-4 644,12	67,4%
	6223 Vigilância e Segurança	1 900 €	13 526 €	11625,92	711,9%
	6224 Honorários	411 457 €	376 592 €	-34 865,52	91,5%
	6225 Comissões	0 €	0 €	0,00	#DIV/0!
	6226 Conservação e Reparação	68 500 €	86 942 €	18 442,39	126,9%
	6227 Serviços Bancários	100 €	6 270 €	6 169,86	6269,9%
	6228 Outros Serviços	0 €	11 €	11,00	#DIV/0!
	623 Materiais	382 344 €	108 608 €	-273 735,50	28,4%
	6231 Ferramentas e Utensílios de desgaste	140 €	0 €	-140,00	0,0%
	6232 Livros e Documentação Técnica	9 711 €	10 057 €	345,97	103,6%
	6233 Material de Escritório	7 799 €	2 277 €	-5 521,53	29,2%
	6234 Artigos para Oferta	0 €	548 €	547,62	#DIV/0!
	6235 Artigos de Decoração	250 €	684 €	433,99	273,6%
	6236 Outros Materiais	42 380 €	4 106 €	-38 273,73	9,7%
	6237 Material de Informática	305 515 €	3 288 €	-302 226,83	1,1%
	6238 Outros	16 549 €	87 648 €	71099,01	529,6%
	624 Energia e Fluidos	24 544 €	31 450 €	6 906,21	128,1%
	6241 Eletricidade	17 630 €	18 380 €	749,53	104,3%
	6242 Combustíveis	6 130 €	12 470 €	6 340,24	203,4%
	6243 Água	700 €	387 €	-313,00	55,3%
	6248 Outros	84 €	213 €	129,44	254,1%
	625 Deslocações, Estadas e Transportes	143 242 €	127 168 €	-16 073,61	88,8%
	6251 Deslocações	142 652 €	123 622 €	-19 030,02	86,7%
	6253 Transporte de Mercadorias	320 €	855 €	535,09	267,2%
	6254 Acolhimentos com Dependentes - Crech	0 €	568 €	567,95	#DIV/0!
	6255 Transportes de Equipamentos	270 €	2 089 €	1819,17	773,8%
	6258 Outros	0 €	34 €	34,20	#DIV/0!
	626 Serviços Diversos	393 189 €	436 247 €	43 058,33	110,0%
	6261 Rendas e Alugueres	11 457 €	11 251 €	-205,54	98,2%
	6262 Comunicações	13 465 €	12 318 €	-1146,83	91,5%
	6263 Seguros	4 390 €	4 257 €	-132,80	97,0%
	6265 Contencioso e Notariado	1 000 €	15 €	-985,00	1,5%
	6267 Limpeza, Higiene e Conforto	12 990 €	14 063 €	1073,42	108,3%
	6268 Outros Serviços (bolsas + Subsídios de Alim	349 887 €	394 342 €	44 455,08	112,7%
	6269 Serviços Bancários	0 €	0 €	0,00	#DIV/0!
63	GASTOS COM PESSOAL	811 509 €	897 930 €	86 420,88	110,6%
	631 Remunerações dos Órgãos Sociais	160 €	3 152 €	2 991,54	1969,7%
	632 Remunerações com Pessoal	669 321 €	737 899 €	68 578,70	110,2%
	635 Encargos sobre Remunerações	135 570 €	151 335 €	15 764,53	111,6%
	636 Seguro de Acidentes de Trabalho e Doença P	5 610 €	5 544 €	-65,77	98,8%
	638 Outros Gastos com Pessoal	848 €	0 €	-848,12	0,0%
64	GASTOS DE DEPRECIÇÃO E DE AMORTIZAÇÃO	47 200 €	71 900 €	24 699,56	152,3%
	642 Ativos Fixos Tangíveis	47 200 €	71 900 €	24 699,56	152,3%
	643 Ativos Intangíveis	0 €	0 €	0,00	#DIV/0!
68	OUTROS GASTOS E PERDAS	4 094 €	53 082 €	48 988,49	1296,7%
	681 Impostos	1 994 €	2 666 €	672,07	133,7%
	687 Gastos e Perdas em Inv. Não Financeiros	1 000 €	0 €	-1000,00	0,0%
	688 Outros Gastos e Perdas	1 100 €	50 416 €	49 316,42	4583,3%
69	GASTOS E PERDAS DE FINANCIAMENTO	0 €	8 €	7,58	#DIV/0!
	691 Juros Suportados	0 €	8 €	7,58	#DIV/0!
	698 Outros Gastos e Perdas de Financiamento	0 €	0 €	0,00	#DIV/0!
			0 €		#DIV/0!
<b>TOTAL DOS GASTOS E PERDAS</b>		<b>2 829 926 €</b>	<b>2 692 175 €</b>	<b>-137 751,47</b>	<b>95,1%</b>



O Quadro seguinte intitulado “Quadro 2. –Demonstração de Resultados por Natureza – A Ponte Norte, CRL. “, Incorpora as rubricas dos Rendimentos e dos Gastos originando um Resultado do 4º Trimestre acumulado, do Exercício do Ano de 2024 ou seja anual para este exercício de 2024 .

**Demonstração de Resultados por Natureza - "A PONTE NORTE, CRL."****Execução Orçamental 4º Trimestre Acumulado 2024**

	Orçamento 2023	Execução 4º Trimestre Acum. 2024	Variação Acumulada	
			Absoluta	% execução
<b>Rendimentos e Gastos</b>				<b># DIV/0!</b>
Vendas e Serviços Prestados	16 900 €	25 608 €	8 708,34	152%
Subsídios à Exploração	2 819 874 €	3 069 824 €	249 950,77	108,9%
Outros Rendimentos e Ganhos	9 700 €	34 740 €	25 040,25	358,1%
<b>Total Rendimentos</b>	<b>2 836 774 €</b>	<b>3 130 173 €</b>	<b>293 399,36</b>	<b>110,3%</b>
Fornecimentos e Serviços Externos	1 967 124 €	1 669 256 €	-297 867,98	84,9%
Gastos com Pessoal	811 509 €	897 930 €	86 420,88	110,6%
Outros Gastos e Perdas	4 094 €	53 082 €	48 988,49	1296,7%
<b>Total Gastos</b>	<b>2 782 726 €</b>	<b>2 620 268 €</b>	<b>-162 458,61</b>	<b>94,2%</b>
<b>Resultado antes de depreciações, gastos de financiamento e impostos</b>	<b>54 047 €</b>	<b>509 905 €</b>	<b>455 857,97</b>	<b>943,4%</b>
Gastos/Reversões de depreciações e amortizações	47 200 €	71 900 €	24 699,56	152,3%
<b>Custos Totais</b>	<b>2 829 926 €</b>	<b>2 692 167 €</b>	<b>-137 759,05</b>	<b>95,1%</b>
<b>RESULTADO OPERACIONAL</b>	<b>6 847 €</b>	<b>438 005 €</b>	<b>431 157,82</b>	<b>6396,9%</b>
Juros, dividendos e outros rendimentos similares	0 €	0 €	0,00	#DIV/0!
Juros e Gastos similares suportados	0 €		0,00	#DIV/0!
<b>RESULTADO ANTES DE IMPOSTOS</b>	<b>6 847 €</b>	<b>438 005 €</b>	<b>431 157,82</b>	<b>6396,9%</b>
Imposto sobre o rendimento	0 €	0 €	0,00	#DIV/0!
<b>RESULTADO LÍQUIDO DO EXERCÍCIO</b>	<b>6 847 €</b>	<b>438 005 €</b>	<b>431 157,82</b>	<b>6396,9%</b>

Nos Quadros seguintes, estão espelhadas as Execuções Orçamentais do 4.ºTrimestre acumulado do Exercício de 2024 (Fecho anual) de cada departamento/atividade da Cooperativa “A Ponte Norte ,CRL.”.

Os somatórios dos valores constantes desses quadros, deram origem aos quadros principais consolidados da Execução Orçamental do 4º Trimestre acumulado (fecho anual) do exercício 2024, conforme já acima apresentados, nomeadamente:

- Quadro 1. –Conta Consolidada “A Ponte Norte. CRL “
- Quadro 2. –Demonstração de Resultados por Natureza “A Ponte Norte, CRL”



File  
3

A. Escola Profissional da Ribeira Grande

## Conta Consolidada de "Escola Profissional da Ribeira Grande"

## Execução Orçamental 4º Trimestre Acumulado 2024

Valores (€)

	Orçamento 2024	Execução 4º Trimestre Acum. 2024	Variação Acumulada	
			Absoluta	% execução
<b>RENDIMENTOS E GANHOS</b>				
<b>72 PRESTAÇÃO DE SERVIÇOS</b>	<b>3 000,00</b>	<b>2 684,30</b>	<b>-315,70</b>	<b>89,5%</b>
721 Formação	2 400,00	2 684,30	284,30	111,8%
7221 Exames de Formandos	900,00	1 361,50	461,50	151,3%
7211 PIR	1 500,00	1 322,80	-177,20	88,2%
722 Serviços	600,00	0,00	-600,00	0,0%
Outros serviços	600,00	0,00	-600,00	0,0%
<b>75 SUBSÍDIOS À EXPLORAÇÃO</b>	<b>1 800 805,67</b>	<b>2 078 790,31</b>	<b>277 984,64</b>	<b>115,4%</b>
751 Subsídios do Estado e O. Entes Públicos	1 800 805,67	2 078 790,31	277 984,64	115,4%
DRQPE - Op. 10-5571-FSE-182 -3º ano ( 7 m	119 271,83	116 539,47	-2 732,36	97,7%
Projeto Erasmus +	80 546,00	82 990,83	2 444,83	103,0%
4 Novos Cursos 2022/2023 - 2º.ano	454 370,00	527 533,46	73 163,46	116,1%
6 Novos Cursos 2023/2024 - 1º.ano	647 520,00	760 133,15	112 613,15	117,4%
6 Novos Cursos 2024/2025 ( 5 meses )	141 990,00	503 412,64	0,00	354,5%
Candidatura PRR	322 107,84	5 424,68	-316 683,16	17%
Fundo Regional - apoio às penalizações		47 756,08	47 756,08	#DIV/0!
Contrato Programa CMRG - Subsídios à Ex	35 000,00	35 000,00	0,00	100,0%
752 Subsídios de Outras Entidades Privadas	0,00	0,00	0,00	
Outros Subsídios de Entidades Privadas	0,00	0,00	0,00	#DIV/0!
<b>78 OUTROS RENDIMENTOS E GANHOS</b>	<b>0,00</b>	<b>22 036,52</b>	<b>22 036,52</b>	<b>#DIV/0!</b>
781 Rendimentos Suplementares	0,00	3 324,00	3 324,00	#DIV/0!
7811 Correção de Exercício Anteriores	0,00	3 324,00	3 324,00	#DIV/0!
7818 Outros	0,00	0,00	0,00	#DIV/0!
787 Rendimentos em Inv. Não Financeiros	0,00	92,00	92,00	#DIV/0!
7871 Sinistros	0,00	0,00	0,00	#DIV/0!
7878 Outros	0,00	92,00	92,00	#DIV/0!
788 Outros	0,00	18 620,52	18 620,52	#DIV/0!
7881 Donativos	0,00	0,00	0,00	#DIV/0!
7888 Outros	0,00	18 620,52	18 620,52	#DIV/0!
<b>79 JUROS, DIVIDENDOS E OUTROS REND. SIMILAR</b>	<b>0,00</b>	<b>0,00</b>	<b>0,00</b>	<b>#DIV/0!</b>
791 Juros Obtidos	0,00	0,00	0,00	#DIV/0!
7911 Juros	0,00	0,00	0,00	#DIV/0!
7918 Outros	0,00	0,00	0,00	#DIV/0!
798 Outros Rendimentos Similares	0,00	0,00	0,00	#DIV/0!
7981 Outros	0,00	0,00	0,00	#DIV/0!
<b>TOTAL DOS RENDIMENTOS E GANHOS</b>	<b>1 803 805,67</b>	<b>2 103 511,13</b>	<b>299 705,46</b>	<b>116,6%</b>



*Handwritten signature and initials in blue ink.*

## Execução Orçamental 4º Trimestre Acumulado 2024

Valores (€)

GASTOS E PERDAS	Orçamento 2024	Execução 4º Trimestre Acum. 2024	Variação Acumulada	
			Absoluta	% execução
<b>62 FORNECIMENTOS E SERVIÇOS EXTERNOS</b>	<b>1 247 714,84</b>	<b>967 334,44</b>	<b>-280 380,40</b>	<b>77,5%</b>
621 Subcontratos	0,00	0,00	0,00	#DIV/0!
622 Serviços Especializados	399 115,00	421 629,06	22 514,06	105,6%
6221 Trabalhos Especializados	4 550,00	11 202,80	6 652,80	246,2%
6222 Publicidade e Propaganda	7 000,00	9 146,60	2 146,60	130,7%
6223 Vigilância e Segurança	1 650,00	13 525,92	11875,92	819,8%
6224 Honorários	328 315,00	314 282,30	-14 032,70	95,7%
6225 Comissões	0,00	0,00	0,00	#DIV/0!
6226 Conservação e Reparação	57 500,00	68 239,97	10 739,97	118,7%
6227 Serviços Bancários	100,00	5 220,47	5 120,47	5220,5%
6228 Outros Serviços	0,00	11,00	11,00	#DIV/0!
623 Materiais	337 965,84	55 521,00	-282 444,84	16,4%
6231 Ferramentas e Utensílios de desgaste rá	140,00	0,00	-140,00	0,0%
6232 Livros e Documentação Técnica	490,00	5 913,00	5 423,00	1206,7%
6233 Material de Escritório	1 235,00	1 572,76	337,76	127,3%
6234 Artigos para Oferta	0,00	120,02	120,02	#DIV/0!
6235 Artigos de Decoração	250,00	675,00	425,00	270,0%
6236 Outros Materiais	36 469,89	398,25	-36 071,64	1,1%
6237 Material de Informática	290 020,95	2 403,14	-287 617,81	0,8%
6238 Outros	9 360,00	44 438,83	35 078,83	474,8%
624 Energia e Fluídos	15 544,00	23 558,32	8 014,32	151,6%
6241 Eletricidade	10 980,00	11 997,53	1017,53	109,3%
6242 Combustíveis	4 480,00	11 273,50	6 793,50	251,6%
6243 Água	0,00	73,85	73,85	#DIV/0!
6248 Outros	84,00	213,44	129,44	254,1%
625 Deslocações, Estadas e Transportes	132 342,00	113 816,99	-18 525,01	86,0%
6251 Deslocações	132 052,00	112 003,41	-20 048,59	84,8%
6253 Transporte de Mercadorias	20,00	590,23	570,23	29512%
6254 Acolhimentos com Dependentes - Creche	0,00	567,95	567,95	#DIV/0!
6255 Transportes de Equipamentos	270,00	655,40	385,40	242,7%
6258 Outros	0,00	0,00	0,00	#DIV/0!
626 Serviços Diversos	362 748,00	352 809,07	-9 938,93	97,3%
6261 Rendas e Alugueres	1 125,00	6 563,38	5 438,38	583,4%
6262 Comunicações	10 695,00	9 953,53	-741,47	93,1%
6263 Seguros	1 960,00	3 280,75	1320,75	167,4%
6265 Contencioso e Notariado	1 000,00	15,00	-985,00	1,5%
6267 Limpeza, Higiene e Conforto	10 340,00	8 983,83	-1356,17	86,9%
6268 Outros Serviços ( bolsas + subsídios ali	337 628,00	324 012,58	-13 615,42	96,0%
6269 Serviços Bancários	0,00	0,00	0,00	#DIV/0!
<b>63 GASTOS COM PESSOAL</b>	<b>513 450,87</b>	<b>587 364,95</b>	<b>73 914,08</b>	<b>114,4%</b>
631 Remunerações dos Órgãos Sociais	0,00	0,00	0,00	#DIV/0!
632 Remunerações com Pessoal	430 327,75	486 322,08	55 994,33	113,0%
635 Encargos sobre Remunerações	79 565,40	97 601,77	18 036,37	122,7%
636 Seguro de Acidentes de Trabalho e Doença Prof.	2 709,60	3 441,10	731,50	127,0%
638 Outros Gastos com Pessoal	848,12	0,00	-848,12	0,0%
<b>64 GASTOS DE DEPRECIACÃO E DE AMORTIZACÃO</b>	<b>34 150,00</b>	<b>56 464,43</b>	<b>22 314,43</b>	<b>165,3%</b>
642 Ativos Fixos Tangíveis	34 150,00	56 464,43	22 314,43	165,3%
643 Ativos Intangíveis	0,00	0,00	0,00	#DIV/0!
<b>68 OUTROS GASTOS E PERDAS</b>	<b>1 993,78</b>	<b>42 546,11</b>	<b>40 552,33</b>	<b>2133,9%</b>
681 Impostos	1 993,78	2 594,01	600,23	130,1%
687 Gastos e Perdas em Inv. Não Financeiros	0,00	0,00	0,00	#DIV/0!
688 Outros Gastos e Perdas	0,00	39 952,10	39 952,10	#DIV/0!
<b>69 GASTOS E PERDAS DE FINANCIAMENTO</b>	<b>0,00</b>	<b>7,58</b>	<b>7,58</b>	
691 Juros Suportados	0,00	7,58	7,58	#DIV/0!
698 Outros Gastos e Perdas de Financiamento	0,00	0,00	0,00	#DIV/0!
	0,00	0,00	0,00	#DIV/0!
<b>TOTAL DOS GASTOS E PERDAS</b>	<b>1 797 309,49</b>	<b>1 653 717,51</b>	<b>-143 591,98</b>	<b>92,01%</b>



## Demonstração de Resultados por Natureza - "ESCOLA PROFISSIONAL DA RIBEIRA GRANDE"

## Execução Orçamental 4º Trimestre Acumulado 2024

Valores (€)

	Orçamento 2024	Execução 4º Trimestre Acum. 2024	Variação Acumulada	
			Absoluta	% execução
<b>Rendimentos e Gastos</b>				
Vendas e Serviços Prestados	3 000,00	2 684,30	-315,70	89,5%
Subsídios à Exploração	1 800 805,67	2 078 790,31	277 984,64	115,4%
Outros Rendimentos e Ganhos	0,00	22 036,52	22 036,52	#DIV/0!
<b>Total Rendimentos</b>	<b>1 803 805,67</b>	<b>2 103 511,13</b>	<b>299 705,46</b>	<b>116,6%</b>
Fornecimentos e Serviços Externos	1 247 714,84	967 334,44	-280 380,40	77,5%
Gastos com Pessoal	513 450,87	587 364,95	73 914,08	114,4%
Outros Gastos e Perdas	1 993,78	42 546,11	40 552,33	2133,9%
<b>Total Gastos</b>	<b>1 763 159,49</b>	<b>1 597 245,50</b>	<b>-165 913,99</b>	<b>90,6%</b>
Resultado antes de depreciações, gastos de financiamento e i	40 646,18	506 265,63	465 619,45	1245,5%
Gastos/Reversões de depreciações e amortizações	34 150,00	56 464,43	22 314,43	165,3%
<b>Custos Totais</b>	<b>1 797 309,49</b>	<b>1 653 709,93</b>	<b>-143 599,56</b>	<b>92,0%</b>
<b>RESULTADO OPERACIONAL</b>	<b>6 496,18</b>	<b>449 801,20</b>	<b>443 305,02</b>	<b>6924,1%</b>
Juros, dividendos e outros rendimentos similares	0,00	0,00	0,00	#DIV/0!
Juros e Gastos similares suportados	0,00	7,58	7,58	#DIV/0!
<b>RESULTADO ANTES DE IMPOSTOS</b>	<b>6 496,18</b>	<b>449 793,62</b>	<b>443 297,44</b>	<b>6924,0%</b>
Imposto sobre o rendimento	0,00	0,00	0,00	#DIV/0!
<b>RESULTADO LÍQUIDO DO EXERCÍCIO</b>	<b>6 496,18</b>	<b>449 793,62</b>	<b>443 297,44</b>	<b>6924,0%</b>

Em termos globais, á data de 31 dezembro de 2024, a Escola Profissional da Ribeira Grande , apresentou um Resultado Líquido Positivo de 449 793.38€ , fruto da execução de 116.6% das receitas , e 92.01% dos gastos , sobrando assim um Resultado Líquido positivo, não de 6 496.18 € conforme orçamento inicial, mas ainda positivo em 449 793.38€ , já incluindo as amortizações do exercício de 2024 .



*Diha*  
*[Signature]*

B. Observatório Astronómico de Santana – OASA

## Conta Consolidada de "Observatório Astronómico de Santana - OASA"

## Execução Orçamental 4º Trimestre Acumulado 2024

Valores (€)

	Orçamento 2024	Execução 4º Trimestre Acum. 2024	Variação Acumulada	
			Absoluta	% execução
<b>RENDIMENTOS E GANHOS</b>				
<b>72 PRESTAÇÃO DE SERVIÇOS</b>	<b>4 100,00</b>	<b>7 450,50</b>	<b>3 350,50</b>	<b>181,7%</b>
721 Formação	0,00	0,00	0,00	#DIV/0!
72199 Outras Formações	0,00	0,00	0,00	#DIV/0!
722 Serviços	4 100,00	7 450,50	3 350,50	181,7%
7221 Visitas às Instalações do OASA	4 000,00		-4 000,00	0,0%
7222 actividades diversas	100,00	7 450,50	7 350,50	7450,5%
<b>75 SUBSÍDIOS À EXPLORAÇÃO</b>	<b>146 000,00</b>	<b>122 303,98</b>	<b>-23 696,02</b>	<b>83,8%</b>
751 Subsídios do Estado e O. Entes Públicos	146 000,00	109 748,85	-36 251,15	75,2%
(130+16) 75112 Protocolo DRCT - Despesas de Fun	146 000,00	109 748,85	-36 251,15	75,2%
752 Subsídios de Outras Entidades Privadas	0,00	12 555,13	12 555,13	#DIV/0!
7511 Apoio Medidas Especificas	0,00	12 555,13	12 555,13	#DIV/0!
<b>78 OUTROS RENDIMENTOS E GANHOS</b>	<b>0,00</b>	<b>37,50</b>	<b>37,50</b>	<b>#DIV/0!</b>
781 Rendimentos Suplementares	0,00	0,00	0,00	#DIV/0!
7811 Correção de Exercício Anteriores	0,00	0,00	0,00	#DIV/0!
7818 Outros	0,00	0,00	0,00	#DIV/0!
787 Rendimentos em Inv. Não Financeiros	0,00	0,00	0,00	#DIV/0!
7871 Sinistros	0,00	0,00	0,00	#DIV/0!
7872 Outros	0,00	0,00	0,00	#DIV/0!
788 Outros	0,00	37,50	37,50	#DIV/0!
7886 Donativos	0,00	37,50	37,50	#DIV/0!
7888 Outros	0,00	0,00	0,00	#DIV/0!
<b>79 JUROS, DIVIDENDOS E OUTROS REND. SIMILARES</b>	<b>0,00</b>	<b>0,00</b>	<b>0,00</b>	<b>#DIV/0!</b>
791 Juros Obtidos	0,00	0,00	0,00	#DIV/0!
7911 Juros	0,00	0,00	0,00	#DIV/0!
7918 Outros	0,00	0,00	0,00	#DIV/0!
798 Outros Rendimentos Similares	0,00	0,00	0,00	#DIV/0!
7981 Outros	0,00	0,00	0,00	#DIV/0!
<b>TOTAL DOS RENDIMENTOS E GANHOS</b>	<b>150 100,00</b>	<b>129 791,98</b>	<b>-20 308,02</b>	<b>86,5%</b>



Verões (€)

## Execução Orçamental 4º Trimestre Acumulado 2024

GASTOS E PERDAS		Orçamento 2024	Execução 4º Trimestre Acum. 2024	Variação Acumulada	
				Absoluta	% execução
<b>62</b>	<b>FORNECIMENTOS E SERVIÇOS EXTERNOS</b>	<b>33 855,00</b>	<b>36 853,42</b>	<b>2 998,42</b>	<b>108,9%</b>
621	Subcontratos	0,00	0,00	0,00	#DIV/0!
622	Serviços Especializados	12 878,00	7 788,28	-5 089,72	60,5%
6221	Trabalhos Especializados	5 878,00	1 259,61	-4 618,39	21,4%
6222	Publicidade e Propaganda	1 500,00		-1500,00	0,0%
6223	Vigilância e Segurança	0,00		0,00	#DIV/0!
6224	Honorários	1 500,00	1 084,00	-416,00	72,3%
6225	Comissões	0,00		0,00	#DIV/0!
6226	Conservação e Reparação	4 000,00	4 395,73	395,73	109,9%
6227	Serviços Bancários	0,00	1 048,94	1048,94	#DIV/0!
6228	Outros Serviços	0,00		0,00	#DIV/0!
623	Materiais	8 750,00	11 030,26	2 280,26	126,1%
6231	Ferramentas e Utensílios de desg	0,00		0,00	#DIV/0!
6232	Livros e Documentação Técnica	0,00		0,00	#DIV/0!
6233	Material de Escritório	0,00	7,70	7,70	#DIV/0!
6234	Artigos para Oferta	0,00	263,32	263,32	#DIV/0!
6235	Artigos de Decoração	0,00		0,00	#DIV/0!
6236	Outros Materiais	2 500,00	2 434,87	-65,13	97,4%
6237	Material de Informática	1 250,00	191,50	-1058,50	15,3%
6238	Outros	5 000,00	8 132,87	3 132,87	162,7%
624	Energia e Fluídos	3 200,00	2 927,06	-272,94	91,5%
6241	Eletricidade	2 000,00	2 172,30	172,30	108,6%
6242	Combustíveis	900,00	469,09	-430,91	52,1%
6243	Água	300,00	285,67	-14,33	95,2%
6248	Outros	0,00		0,00	#DIV/0!
625	Deslocações, Estadas e Transportes	4 650,00	5 285,65	635,65	113,7%
6251	Deslocações	4 350,00	3 899,12	-450,88	89,6%
6253	Transporte de Mercadorias	300,00		-300,00	0,0%
6254	Acolhimentos com Dependentes	0,00		0,00	#DIV/0!
6255	Transportes de Equipamentos	0,00	1 386,53	1386,53	#DIV/0!
6258	Outros	0,00		0,00	#DIV/0!
626	Serviços Diversos	4 377,00	9 822,17	5 445,17	224,4%
6261	Rendas e Alugueres	132,00	159,84	27,84	121,1%
6262	Comunicações	1 220,00	1 157,55	-62,45	94,9%
6263	Seguros	1 050,00	583,23	-466,77	55,5%
6265	Contencioso e Notariado	0,00		0,00	#DIV/0!
6267	Limpeza, Higiene e Conforto	1 050,00	3 904,08	2 854,08	371,8%
6268	Outros Serviços	925,00	4 017,47	3 092,47	434,3%
6269	Serviços Bancários	0,00		0,00	#DIV/0!
<b>63</b>	<b>GASTOS COM PESSOAL</b>	<b>108 645,00</b>	<b>87 095,72</b>	<b>-21 549,28</b>	<b>80,2%</b>
631	Remunerações dos Órgãos Sociais			0,00	#DIV/0!
632	Remunerações com Pessoal	86 020,00	71 809,27	-14 210,73	83,5%
635	Encargos sobre Remunerações	21 505,00	14 559,31	-6 945,69	67,7%
636	Seguro de Acidentes de Trabalho e Doença	1 120,00	727,14	-392,86	64,9%
638	Outros Gastos com Pessoal	0,00		0,00	#DIV/0!
<b>64</b>	<b>GASTOS DE DEPRECIÇÃO E DE AMORTIZAÇÃO</b>	<b>6 500,00</b>	<b>2 340,03</b>	<b>-4 159,97</b>	<b>36,0%</b>
642	Ativos Fixos Tangíveis	6 500,00	2 340,03	-4 159,97	36,0%
643	Ativos Intangíveis	0,00		0,00	#DIV/0!
<b>68</b>	<b>OUTROS GASTOS E PERDAS</b>	<b>1 100,00</b>	<b>1 053,74</b>	<b>-46,26</b>	<b>95,8%</b>
681	Impostos	0,00	29,11	29,11	#DIV/0!
687	Gastos e Perdas em Inv. Não Financeiros	0,00		0,00	#DIV/0!
688	Outros Gastos e Perdas	1 100,00	1 024,63	-75,37	93,1%
<b>69</b>	<b>GASTOS E PERDAS DE FINANCIAMENTO</b>	<b>0,00</b>	<b>0,00</b>	<b>0,00</b>	<b>#DIV/0!</b>
691	Juros Suportados	0,00		0,00	#DIV/0!
698	Outros Gastos e Perdas de Financiamento	0,00		0,00	#DIV/0!
				0,00	#DIV/0!
<b>TOTAL DOS GASTOS E PERDAS</b>		<b>150 100,00</b>	<b>127 342,91</b>	<b>-22 757,09</b>	<b>84,8%</b>



## Demonstração de Resultados por Natureza - "OBSERVATÓRIO ASTRONÓMICO DE SANTANA - OASA"

## Execução Orçamental 4º Trimestre Acumulado 2024

Valores (€)

	Orçamento 2024	Execução 4º Trimestre Acum. 2024	Variação Acumulada	
			Absoluta	% execução
<b>Rendimentos e Gastos</b>				
Vendas e Serviços Prestados	4 100,00	7 450,50	3 350,50	181,7%
Subsídios à Exploração	146 000,00	122 303,98	-23 696,02	83,8%
Outros Rendimentos e Ganhos	0,00	37,50	37,50	#DIV/0!
<b>Total Rendimentos</b>	<b>150 100,00</b>	<b>129 791,98</b>	<b>-20 308,02</b>	<b>86,5%</b>
Fornecimentos e Serviços Externos	33 855,00	36 853,42	2 998,42	108,9%
Gastos com Pessoal	108 645,00	87 095,72	-21549,28	80,2%
Outros Gastos e Perdas	1 100,00	1 053,74	-46,26	95,8%
Resultado antes de depreciações, gastos de financiamento e impostos	6 500,00	4 789,10	-1710,90	73,7%
Gastos/Reversões de depreciações e amortizações	6 500,00	2 340,03	-4 159,97	36,0%
<b>Total Gastos</b>	<b>146 000,00</b>	<b>125 002,88</b>	<b>-20 997,12</b>	<b>85,6%</b>
<b>RESULTADO OPERACIONAL</b>	<b>0,00</b>	<b>2 449,07</b>	<b>2 449,07</b>	<b>#DIV/0!</b>
Juros, dividendos e outros rendimentos similares	0,00	0,00	0,00	#DIV/0!
Juros e Gastos similares suportados	0,00	0,00	0,00	#DIV/0!
<b>RESULTADO ANTES DE IMPOSTOS</b>	<b>0,00</b>	<b>2 449,07</b>	<b>2 449,07</b>	<b>#DIV/0!</b>
Imposto sobre o rendimento	0,00	0,00	0,00	#DIV/0!
<b>RESULTADO LÍQUIDO DO EXERCÍCIO</b>	<b>0,00</b>	<b>2 449,07</b>	<b>2 449,07</b>	<b>#DIV/0!</b>

Em termos globais, á data de 31 Dezembro de 2024, o Observatório Astronómico de Santana - OASA , apresentou um Resultado Líquido Positivo de 2 449,07€ , fruto da de 86.50% das receitas , e 84.8% dos gastos , sobrando assim um Resultado Líquido , não de 0 € conforme orçamento inicial, mas ainda positivo em 2 449.07€ .



C. Observatório Microbiano dos Açores -OMIC

Quadro 1.C - Conta Consolidada de "Observatório Microbiano dos Açores - OMIC

Execução Orçamental 4º Trimestre Acumulado 2024					Valores (€)
	Orçamento 2024	Execução 4º Trimestre Acum. 2024	Variação Acumulada		
			Absoluta	% execução	
<b>RENDIMENTOS E GANHOS</b>					
<b>72 PRESTAÇÃO DE SERVIÇOS</b>	<b>5 000,00</b>	<b>9 613,54</b>	<b>4 613,54</b>	<b>192,3%</b>	
721 Formação	0,00	0,00	0,00	#DIV/0!	
72199 Outras Formações	0,00	0,00	0,00	#DIV/0!	
722 Serviços	5 000,00	9 613,54	4 613,54	192,3%	
7222 entradas omic	4 000,00	5 063,54	1063,54	126,6%	
72299 Apoio medidas específicas	1 000,00	4 550,00	3 550,00	455,0%	
<b>75 SUBSÍDIOS À EXPLORAÇÃO</b>	<b>136 000,00</b>	<b>159 095,27</b>	<b>23 095,27</b>	<b>117,0%</b>	
751 Subsídios do Estado e O. Entes Públicos	136 000,00	159 095,27	23 095,27	117,0%	
7511 Protocolo DRCT - Despesas de Funcion	136 000,00	157 112,27	21 112,27	115,5%	
75115 Projetos de Ciência Viva - DRCT	0,00	0,00	0,00	#DIV/0!	
75199 medidas específicas	0,00	1 983,00	1983,00	#DIV/0!	
752 Subsídios de Outras Entidades Privadas	0,00	0,00	0,00	#DIV/0!	
75299 Outros Subsídios de Entidades Privada	0,00	0,00	0,00	#DIV/0!	
<b>78 OUTROS RENDIMENTOS E GANHOS</b>	<b>0,00</b>	<b>14,70</b>	<b>14,70</b>	<b>#DIV/0!</b>	
781 Rendimentos Suplementares	0,00	0,00	0,00	#DIV/0!	
7811 Correção de Exercício Anteriores	0,00	0,00	0,00	#DIV/0!	
7818 Outros	0,00	0,00	0,00	#DIV/0!	
787 Rendimentos em Inv. Não Financeiros	0,00	0,00	0,00	#DIV/0!	
7871 Sinistros	0,00	0,00	0,00	#DIV/0!	
7872 Outros	0,00	0,00	0,00	#DIV/0!	
788 Outros	0,00	14,70	14,70	#DIV/0!	
7886 Donativos	0,00	14,70	14,70	#DIV/0!	
7881 Outros	0,00	0,00	0,00	#DIV/0!	
<b>79 JUROS, DIVIDENDOS E OUTROS REND. SIMILARES</b>	<b>0,00</b>	<b>0,00</b>	<b>0,00</b>	<b>#DIV/0!</b>	
791 Juros Obtidos	0,00	0,00	0,00	#DIV/0!	
7911 Juros	0,00	0,00	0,00	#DIV/0!	
7918 Outros	0,00	0,00	0,00	#DIV/0!	
798 Outros Rendimentos Similares	0,00	0,00	0,00	#DIV/0!	
7981 Outros	0,00	0,00	0,00	#DIV/0!	
<b>TOTAL DOS RENDIMENTOS E GANHOS</b>	<b>141 000,00</b>	<b>168 723,51</b>	<b>27 723,51</b>	<b>119,7%</b>	



## Execução Orçamental 4º Trimestre Acumulado 2024

Valores (€)

GASTOS E PERDAS		Orçamento 2024	Execução 4º Trimestre Acum. 2024	Variação Acumulada	
				Absoluta	% execução
<b>62</b>	<b>FORNECIMENTOS E SERVIÇOS EXTERNOS</b>	<b>33 410,00</b>	<b>53 684,89</b>	<b>20 274,89</b>	<b>160,7%</b>
621	Subcontratos	0,00	0,00	0,00	#DIV/0!
622	Serviços Especializados	13 170,00	27 922,52	14 752,52	212,0%
6221	Trabalhos Especializados	4 670,00	12 189,38	7 519,38	261,0%
6222	Publicidade e Propaganda	1 250,00	58,00	-1 192,00	4,6%
6223	Vigilância e Segurança	250,00	0,00	-250,00	0,0%
6224	Honorários	0,00	1 368,00	1368,00	#DIV/0!
6225	Comissões	0,00	0,00	0,00	#DIV/0!
6226	Conservação e Reparação	7 000,00	14 306,69	7 306,69	204,4%
6227	Serviços Bancários	0,00	0,45	0,45	#DIV/0!
6228	Outros Serviços	0,00	0,00	0,00	#DIV/0!
623	Materiais	3 260,00	9 284,11	6 024,11	284,8%
6231	Ferramentas e Utensílios de desgaste	0,00	0,00	0,00	#DIV/0!
6232	Livros e Documentação Técnica	0,00	42,99	42,99	#DIV/0!
6233	Material de Escritório	1 000,00	356,99	-643,01	35,7%
6234	Artigos para Oferta	0,00	164,28	164,28	#DIV/0!
6235	Artigos de Decoração	0,00	8,99	8,99	#DIV/0!
6236	Outros Materiais	0,00	72,05	72,05	#DIV/0!
6237	Material de Informática	750,00	271,83	-478,17	36,2%
6238	Outros	1 510,00	8 366,98	6 856,98	554,1%
624	Energia e Fluidos	5 800,00	4 964,83	-835,17	85,6%
6241	Eletricidade	4 650,00	4 209,70	-440,30	90,5%
6242	Combustíveis	750,00	727,65	-22,35	97,0%
6243	Água	400,00	27,48	-372,52	6,9%
6248	Outros	0,00	0,00	0,00	#DIV/0!
625	Deslocações, Estadas e Transportes	1 550,00	3 616,40	2 066,40	233,3%
6251	Deslocações	1 550,00	3 573,98	2 023,98	230,6%
6253	Transporte de Mercadorias	0,00	42,42	42,42	#DIV/0!
6254	Acolhimentos com Dependentes - Creche	0,00	0,00	0,00	#DIV/0!
6255	Transportes de Equipamentos	0,00	0,00	0,00	#DIV/0!
6258	Outros	0,00	0,00	0,00	#DIV/0!
626	Serviços Diversos	9 630,00	7 897,03	-1 732,97	82,0%
6261	Rendas e Alugueres	6 000,00	4 332,24	-1 667,76	72,2%
6262	Comunicações	1 100,00	927,28	-172,72	84,3%
6263	Seguros	880,00	393,22	-486,78	44,7%
6265	Contencioso e Notariado	0,00	0,00	0,00	#DIV/0!
6267	Limpeza, Higiene e Conforto	1 350,00	1 175,51	-174,49	87,1%
6268	Outros Serviços	300,00	1 068,78	768,78	356,3%
6269	Serviços Bancários	0,00	0,00	0,00	#DIV/0!
<b>63</b>	<b>GASTOS COM PESSOAL</b>	<b>103 490,00</b>	<b>105 585,23</b>	<b>2 095,23</b>	<b>102,0%</b>
631	Remunerações dos Órgãos Sociais	0,00	0,00	0,00	#DIV/0!
632	Remunerações com Pessoal	82 000,00	87 189,90	5 189,90	106,3%
635	Encargos sobre Remunerações	20 500,00	17 620,80	-2 879,20	86,0%
636	Seguro de Acidentes de Trabalho e Doença Profissional	990,00	774,53	-215,47	78,2%
638	Outros Gastos com Pessoal	0,00	0,00	0,00	#DIV/0!
<b>64</b>	<b>GASTOS DE DEPRECIACÃO E DE AMORTIZACÃO</b>	<b>4 100,00</b>	<b>3 833,28</b>	<b>-266,72</b>	<b>93,5%</b>
642	Ativos Fixos Tangíveis	4 100,00	3 833,28	-266,72	93,5%
643	Ativos Intangíveis	0,00	0,00	0,00	#DIV/0!
<b>68</b>	<b>OUTROS GASTOS E PERDAS</b>	<b>0,00</b>	<b>932,02</b>	<b>932,02</b>	<b>#DIV/0!</b>
681	Impostos	0,00	35,15	35,15	#DIV/0!
687	Gastos e Perdas em Inv. Não Financeiros	0,00	0,00	0,00	#DIV/0!
688	Outros Gastos e Perdas	0,00	896,87	896,87	#DIV/0!
<b>69</b>	<b>GASTOS E PERDAS DE FINANCIAMENTO</b>	<b>0,00</b>	<b>0,00</b>	<b>0,00</b>	<b>#DIV/0!</b>
691	Juros Suportados	0,00	0,00	0,00	#DIV/0!
698	Outros Gastos e Perdas de Financiamento	0,00	0,00	0,00	#DIV/0!
<b>TOTAL DOS GASTOS E PERDAS</b>		<b>141 000,00</b>	<b>164 035,42</b>	<b>23 035,42</b>	<b>116,3%</b>



## Demonstração de Resultados por Natureza - "OBSERVATÓRIO MICROBIANO DOS AÇORES - OMIC"

Execução Orçamental 4º Trimestre Acumulado 2024	Valores (€)			
	Orçamento 2024	Execução 4º Trimestre Acum. 2024	Variação Acumulada	
			Absoluta	% execução
<b>Rendimentos e Gastos</b>				
Vendas e Serviços Prestados	5 000,00	9 613,54	4 613,54	192,3%
Subsídios à Exploração	136 000,00	159 095,27	23 095,27	117,0%
Outros Rendimentos e Ganhos	0,00	14,70	14,70	#DIV/0!
<b>Total Rendimentos</b>	<b>141 000,00</b>	<b>168 723,51</b>	<b>27 723,51</b>	<b>119,7%</b>
Fornecimentos e Serviços Externos	33 410,00	53 684,89	20 274,89	160,7%
Gastos com Pessoal	103 490,00	105 585,23	2 095,23	102,0%
Outros Gastos e Perdas	0,00	932,02	932,02	#DIV/0!
<b>Total Gastos</b>	<b>136 900,00</b>	<b>160 202,14</b>	<b>23 302,14</b>	<b>117,0%</b>
Resultado antes de depreciações, gastos de financia	4 100,00	8 521,37	4 421,37	207,8%
Gastos/Reversões de depreciações e amortizações	4 100,00	3 833,28	-266,72	93,5%
<b>Total Custos</b>	<b>141 000,00</b>	<b>164 035,42</b>	<b>23 035,42</b>	<b>116,3%</b>
<b>RESULTADO OPERACIONAL</b>	<b>0,00</b>	<b>4 688,09</b>	<b>4 688,09</b>	<b># DIV/0!</b>
Juros, dividendos e outros rendimentos similares	0,00	0,00	0,00	#DIV/0!
Juros e Gastos similares suportados	0,00	0,00	0,00	#DIV/0!
<b>RESULTADO ANTES DE IMPOSTOS</b>	<b>0,00</b>	<b>4 688,09</b>	<b>4 688,09</b>	<b># DIV/0!</b>
Imposto sobre o rendimento	0,00	0,00	0,00	#DIV/0!
<b>RESULTADO LÍQUIDO DO EXERCÍCIO</b>	<b>0,00</b>	<b>4 688,09</b>	<b>4 688,09</b>	<b># DIV/0!</b>

Em termos globais, , á data de 31 dezembro de 2024, o Observatório Microbiano dos Açores – OMIC , apresentou um Resultado Líquido positivo de 4 688.09€ , fruto dos 119.7% das receitas, e 116.3% dos gastos, sobrando assim um Resultado Líquido, não de 0 € conforme orçamento inicial, mas positivo em 4 688,09€.



## D. GAL PESCAS

## "Gestão do Gal Pescas"

## Execução Orçamental 4º Trimestre Acumulado 2024

Valores (€)

	Orçamento 2024	Execução 4º Trimestre Acum. 2024	Variação Acumulada	
			Absoluta	% execução
<b>RENDIMENTOS E GANHOS</b>				
<b>72 PRESTAÇÃO DE SERVIÇOS</b>	<b>0,00</b>	<b>0,00</b>	<b>0,00</b>	<b>#DIV/0!</b>
721 Formação	0,00	0,00	0,00	#DIV/0!
72199	0,00	0,00	0,00	#DIV/0!
Serviços	0,00	0,00	0,00	#DIV/0!
72299 Outros serviços	0,00	0,00	0,00	#DIV/0!
<b>75 SUBSÍDIOS À EXPLORAÇÃO</b>	<b>70 833,00</b>	<b>85 005,32</b>	<b>14 172,32</b>	<b>120%</b>
751 Subsídios do Estado e O. Entes Públicos	70 833,00	85 005,32	14 172,32	120%
75116 Operação-16-04-02-FMP-00026	70 833,00	85 005,32	14 172,32	120%
75199 Outros Subsídios à Exploração de EOEP	0,00	0,00	0,00	#DIV/0!
752 Subsídios de Outras Entidades Privadas	0,00	0,00	0,00	#DIV/0!
75299 Outros Subsídios de Entidades Privadas	0,00	0,00	0,00	#DIV/0!
<b>78 OUTROS RENDIMENTOS E GANHOS</b>	<b>0,00</b>	<b>0,00</b>	<b>0,00</b>	<b>#DIV/0!</b>
781 Rendimentos Suplementares	0,00	0,00	0,00	#DIV/0!
7811 Correção de Exercício Anteriores	0,00	0,00	0,00	#DIV/0!
7818 Outros	0,00	0,00	0,00	#DIV/0!
787 Rendimentos em Inv. Não Financeiros	0,00	0,00	0,00	#DIV/0!
7871 Sinistros	0,00	0,00	0,00	#DIV/0!
7872 Outros	0,00	0,00	0,00	#DIV/0!
788 Outros	0,00	0,00	0,00	#DIV/0!
7881 Donativos	0,00	0,00	0,00	#DIV/0!
7888 Outros	0,00	0,00	0,00	#DIV/0!
<b>79 JUROS, DIVIDENDOS E OUTROS REND. SIMILARES</b>	<b>0,00</b>	<b>0,00</b>	<b>0,00</b>	<b>#DIV/0!</b>
791 Juros Obtidos	0,00	0,00	0,00	#DIV/0!
7911 Juros	0,00	0,00	0,00	#DIV/0!
7918 Outros	0,00	0,00	0,00	#DIV/0!
798 Outros Rendimentos Similares	0,00	0,00	0,00	#DIV/0!
7981 Outros	0,00	0,00	0,00	#DIV/0!
		0,00	0,00	#DIV/0!
<b>TOTAL DOS RENDIMENTOS E GANHOS</b>	<b>70 833,00</b>	<b>85 005,32</b>	<b>14 172,32</b>	<b>120%</b>



## Execução Orçamental 4º Trimestre Acumulado 2024

Valores (€)

GASTOS E PERDAS		Orçamento 2024	Execução 4º Trimestre Acum. 2024	Variação Acumulada	
				Absoluta	% execução
<b>62</b>	<b>FORNECIMENTOS E SERVIÇOS EXTERNOS</b>	<b>9 400,00</b>	<b>4 846,38</b>	<b>-4 553,62</b>	<b>52%</b>
621	Subcontratos	0,00	0,00	0,00	#DIV/0!
622	Serviços Especializados	2 000,00	1 902,40	-97,60	95%
6221	Trabalhos Especializados	0,00	1 716,80	1 716,80	#DIV/0!
6222	Publicidade e Propaganda	2 000,00	185,60	-1814,40	9%
6223	Vigilância e Segurança	0,00	0,00	0,00	#DIV/0!
6224	Honorários	0,00	0,00	0,00	#DIV/0!
6225	Comissões	0,00	0,00	0,00	#DIV/0!
6226	Conservação e Reparação	0,00	0,00	0,00	#DIV/0!
6227	Serviços Bancários	0,00	0,00	0,00	#DIV/0!
6228	Outros Serviços	0,00	0,00	0,00	#DIV/0!
623	Materiais	500,00	48,50	-451,50	10%
6231	Ferramentas e Utensílios de desgaste rápido	0,00	0,00	0,00	#DIV/0!
6232	Livros e Documentação Técnica	0,00	0,00	0,00	#DIV/0!
6233	Material de Escritório	250,00	0,00	-250,00	0%
6234	Artigos para Oferta	0,00	0,00	0,00	#DIV/0!
6235	Artigos de Decoração	0,00	0,00	0,00	#DIV/0!
6236	Outros Materiais	0,00	0,00	0,00	#DIV/0!
6237	Material de Informática	250,00	0,00	-250,00	0%
6238	Outros	0,00	48,50	48,50	#DIV/0!
624	Energia e Flúidos	0,00	0,00	0,00	#DIV/0!
6241	Eletricidade	0,00	0,00	0,00	#DIV/0!
6242	Combustíveis	0,00	0,00	0,00	#DIV/0!
6243	Água	0,00	0,00	0,00	#DIV/0!
6248	Outros	0,00	0,00	0,00	#DIV/0!
625	Deslocações, Estadas e Transportes	1 500,00	2 655,67	1 155,67	177%
6251	Deslocações	1 500,00	2 655,67	1 155,67	177%
6253	Transporte de Mercadorias	0,00	0,00	0,00	#DIV/0!
6254	Acolhimentos com Dependentes - Creches	0,00	0,00	0,00	#DIV/0!
6255	Transportes de Equipamentos	0,00	0,00	0,00	#DIV/0!
6258	Outros	0,00	0,00	0,00	#DIV/0!
626	Serviços Diversos	5 400,00	239,81	-5 160,19	4%
6261	Rendas e Alugueres	4 200,00	0,00	-4 200,00	0%
6262	Comunicações	450,00	239,81	-210,19	53%
6263	Seguros	500,00	0,00	-500,00	0%
6265	Contencioso e Notariado	0,00	0,00	0,00	#DIV/0!
6267	Limpeza, Higiene e Conforto	250,00	0,00	-250,00	0%
6268	Outros Serviços	0,00	0,00	0,00	#DIV/0!
6269	Serviços Bancários	0,00	0,00	0,00	#DIV/0!
<b>63</b>	<b>GASTOS COM PESSOAL</b>	<b>61 433,00</b>	<b>79 277,48</b>	<b>17 844,48</b>	<b>129%</b>
631	Remunerações dos Órgãos Sociais	0,00	0,00	0,00	#DIV/0!
632	Remunerações com Pessoal	51 023,00	65 236,87	14 213,87	128%
635	Encargos sobre Remunerações	10 010,00	13 585,86	3 575,86	136%
636	Seguro de Acidentes de Trabalho e Doença Prof.	400,00	454,75	54,75	114%
638	Outros Gastos com Pessoal	0,00	0,00	0,00	#DIV/0!
<b>64</b>	<b>GASTOS DE DEPRECIAÇÃO E DE AMORTIZAÇÃO</b>	<b>0,00</b>	<b>1 091,23</b>	<b>1 091,23</b>	<b>#DIV/0!</b>
642	Ativos Fixos Tangíveis	0,00	1 091,23	1 091,23	#DIV/0!
643	Ativos Intangíveis	0,00	0,00	0,00	#DIV/0!
<b>68</b>	<b>OUTROS GASTOS E PERDAS</b>	<b>0,00</b>	<b>8 465,79</b>	<b>8 465,79</b>	<b>#DIV/0!</b>
681	Impostos	0,00	0,00	0,00	#DIV/0!
687	Gastos e Perdas em Inv. Não Financeiros	0,00	0,00	0,00	#DIV/0!
688	Outros Gastos e Perdas	0,00	8 465,79	8 465,79	#DIV/0!
<b>69</b>	<b>GASTOS E PERDAS DE FINANCIAMENTO</b>	<b>0,00</b>	<b>0,00</b>	<b>0,00</b>	<b>#DIV/0!</b>
691	Juros Suportados	0,00	0,00	0,00	#DIV/0!
698	Outros Gastos e Perdas de Financiamento	0,00	0,00	0,00	#DIV/0!
		0,00	0,00	0,00	#DIV/0!
<b>TOTAL DOS GASTOS E PERDAS</b>		<b>70 833,00</b>	<b>93 680,88</b>	<b>22 847,88</b>	<b>132,3%</b>



## Demonstração de Resultados por Natureza - "GESTÃO DO GAL PESCAS"

Execução Orçamental 4º Trimestre Acumulado 2024	Valores (€)			
	Orçamento 2024	Execução 4º Trimestre Acum. 2024	Variação Acumulada	
			Absoluta	% execução
<b>Rendimentos e Gastos</b>				
Vendas e Serviços Prestados	0,00	0,00	0,00	#DIV/0!
Subsídios à Exploração	70 833,00	85 005,32	14 172,32	120,0%
<b>Total Rendimentos</b>	<b>70 833,00</b>	<b>85 005,32</b>	<b>14 172,32</b>	<b>120%</b>
Fornecimentos e Serviços Externos	9 400,00	4 846,38	-4 553,62	52%
Gastos com Pessoal	61 433,00	79 277,48	17 844,48	129%
Outros Rendimentos e Ganhos	0,00	0,00	0,00	#DIV/0!
Outros Gastos e Perdas	0,00	8 465,79	8 465,79	#DIV/0!
Resultado antes de depreciações, gastos de financiamento	0,00	-7 584,33	-7 584,33	#DIV/0!
Gastos/Reversões de depreciações e amortizações	0,00	1 091,23	1091,23	#DIV/0!
<b>Total Gastos</b>	<b>70 833,00</b>	<b>92 589,65</b>	<b>21 756,65</b>	<b>131%</b>
<b>RESULTADO OPERACIONAL</b>	<b>0,00</b>	<b>-8 675,56</b>	<b>-8 675,56</b>	<b>#DIV/0!</b>
Juros, dividendos e outros rendimentos similares	0,00	0,00	0,00	#DIV/0!
Juros e Gastos similares suportados	0,00	0,00	0,00	#DIV/0!
<b>RESULTADO ANTES DE IMPOSTOS</b>	<b>0,00</b>	<b>-8 675,56</b>	<b>-8 675,56</b>	<b>#DIV/0!</b>
Imposto sobre o rendimento	0,00	0,00	0,00	#DIV/0!
<b>RESULTADO LÍQUIDO DO EXERCÍCIO</b>	<b>0,00</b>	<b>-8 675,56</b>	<b>-8 675,56</b>	<b>#DIV/0!</b>

Em termos globais,, á data de 31 dezembro de 2024, a Gestão do GAL Pescas - GAL , apresentou um Resultado Líquido negativo de -8 675.56€ , fruto da execução de 120% das receitas, e 132.3% dos gastos. Posso ainda referir que este valor negativo surge ao saldar a referida rubrica do GAL2020 dos últimos 4 anos.



## E. OUTROS PROJETOS

## Quadro 1.E - Conta Consolidada de "Outros Projetos"

## Execução Orçamental 4º Trimestre Acumulado 2024

Valores (€)

	Orçamento 2024	Execução 4º Trimestre Acum. 2024	Variação Acumulada	
			Absoluta	% execução
<b>RENDIMENTOS E GANHOS</b>				
<b>72 PRESTAÇÃO DE SERVIÇOS</b>	<b>4 800,00</b>	<b>1 750,00</b>	<b>-3 050,00</b>	<b>36,5%</b>
721 Formação	4 800,00	1 750,00	-3 050,00	36,5%
7214 Formação Pedagógica Inicial de Formadores	4 800,00	1 750,00	-3 050,00	36,5%
722 Serviços	0,00	0,00	0,00	#DIV/0!
<b>75 SUBSÍDIOS À EXPLORAÇÃO</b>	<b>666 234,85</b>	<b>641 390,52</b>	<b>-24 844,33</b>	<b>96,3%</b>
751 Subsídios do Estado e O. Entes Públicos	656 234,85	631 390,52	-24 844,33	96,2%
75118 Rede CATL's - Educa. Norte - Município de Ribeira Grande	487 850,00	467 132,71	-20 717,29	95,8%
75119 Grow Up School - CATLS	24 000,00	25 987,26	1987,26	108,3%
75120 Teatro Comunitário - Município de Ribeira Grande	9 800,00	11 540,00	1740,00	117,8%
75121 Música EBIRG - Município de Ribeira Grande	5 500,00	8 604,78	3 104,78	156,5%
75125 Projeto 9Circos - ebirg	57 000,00	72 585,00	15 585,00	127,3%
75126 Projeto Meditação - ebirg	14 950,00	14 250,25	-699,75	95,3%
75122 Projecto Família +	5 900,00	538,38	-5 361,62	9,1%
75123 Grupo de Robótica e Programação	1 500,00	0,00	-1500,00	0,0%
75124 Projeto Apoio Extra II e III)	49 734,85	30 752,14	-18 982,71	61,8%
75127 Academia J	0,00	0,00	0,00	#DIV/0!
75128 Projeto Novo Dia	0,00	0,00	0,00	#DIV/0!
752 Subsídios de Outras Entidades Privadas	10 000,00	10 000,00	0,00	100,0%
7521 EDA Renováveis - Projetos Culturais	10 000,00	10 000,00	0,00	100,0%
75299 Outros Subsídios de Entidades Privadas	0,00	0,00	0,00	#DIV/0!
<b>78 OUTROS RENDIMENTOS E GANHOS</b>	<b>0,00</b>	<b>0,00</b>	<b>0,00</b>	<b>#DIV/0!</b>
781 Rendimentos Suplementares	0,00	0,00	0,00	#DIV/0!
7811 Correção de Exercício Anteriores	0,00	0,00	0,00	#DIV/0!
7818 Outros	0,00	0,00	0,00	#DIV/0!
787 Rendimentos em Inv. Não Financeiros	0,00	0,00	0,00	#DIV/0!
7871 Sinistros	0,00	0,00	0,00	#DIV/0!
7872 Outros	0,00	0,00	0,00	#DIV/0!
788 Outros	0,00	0,00	0,00	#DIV/0!
7881 Donativos	0,00	0,00	0,00	#DIV/0!
7888 Outros	0,00	0,00	0,00	#DIV/0!
<b>79 JUROS, DIVIDENDOS E OUTROS REND. SIMILARES</b>	<b>0,00</b>	<b>0,00</b>	<b>0,00</b>	<b>#DIV/0!</b>
791 Juros Obtidos	0,00	0,00	0,00	#DIV/0!
7911 Juros	0,00	0,00	0,00	#DIV/0!
7918 Outros	0,00	0,00	0,00	#DIV/0!
798 Outros Rendimentos Similares	0,00	0,00	0,00	#DIV/0!
7981 Outros	0,00	0,00	0,00	#DIV/0!
<b>TOTAL DOS RENDIMENTOS E GANHOS</b>	<b>671 034,85</b>	<b>643 140,52</b>	<b>-27 894,33</b>	<b>96,8%</b>



## Execução Orçamental 4º Trimestre Acumulado 2024

Valores (€)

GASTOS E PERDAS		Orçamento 2024	Execução 4º Trimestre Acum. 2024	Variação Acumulada	
				Absoluta	% execução
<b>62</b>	<b>FORNECIMENTOS E SERVIÇOS EXTERNOS</b>	<b>642 743,85</b>	<b>612 477,37</b>	<b>-30 266,48</b>	<b>95,3%</b>
621	Subcontratos (CATLS)	506 650,00	444 242,00	-62 408,00	87,7%
622	Serviços Especializados	89 992,41	68 238,53	-21 753,88	75,8%
6221	Trabalhos Especializados	5 850,00	2 224,47	-3 625,53	38,0%
6222	Publicidade e Propaganda	2 500,00	215,68	-2 284,32	8,6%
6223	Vigilância e Segurança	0,00	0,00	0,00	#DIV/0!
6224	Honorários	81 642,41	65 798,38	-15 844,03	80,6%
6225	Comissões	0,00	0,00	0,00	#DIV/0!
6226	Conservação e Reparação	0,00	0,00	0,00	#DIV/0!
6227	Serviços Bancários	0,00	0,00	0,00	#DIV/0!
6228	Outros Serviços	0,00	0,00	0,00	#DIV/0!
623	Materiais	31 867,69	32 724,16	856,47	102,7%
6231	Ferramentas e Utensílios de desgaste rápido	0,00	0,00	0,00	#DIV/0!
6232	Livros e Documentação Técnica	9 220,99	4 100,97	-5 120,02	44,5%
6233	Material de Escritório	5 313,84	339,86	-4 973,98	6,4%
6234	Artigos para Oferta	0,00	0,00	0,00	#DIV/0!
6235	Artigos de Decoração	0,00	0,00	0,00	#DIV/0!
6236	Outros Materiais	3 410,00	1 200,99	-2 209,01	35,2%
6237	Material de Informática	13 243,85	421,50	-12 822,35	3,2%
6238	Outros	679,01	26 660,84	25 981,83	3926,4%
624	Energia e Fluidos	0,00	0,00	0,00	#DIV/0!
6241	Electricidade	0,00	0,00	0,00	#DIV/0!
6242	Combustíveis	0,00	0,00	0,00	#DIV/0!
6243	Água	0,00	0,00	0,00	#DIV/0!
6248	Outros	0,00	0,00	0,00	#DIV/0!
625	Deslocações, Estadas e Transportes	3 200,00	1 793,68	-1 406,32	56,1%
6251	Deslocações	3 200,00	1 489,80	-1 710,20	46,6%
6253	Transporte de Mercadorias	0,00	222,44	222,44	#DIV/0!
6254	Acolhimentos com Dependentes - Creches	0,00	0,00	0,00	#DIV/0!
6255	Transportes de Equipamentos	0,00	47,24	47,24	#DIV/0!
6258	Outros	0,00	34,20	34,20	#DIV/0!
626	Serviços Diversos	11 033,75	65 479,00	54 445,25	593,4%
6261	Rendas e Alugueres	0,00	196,00	196,00	#DIV/0!
6262	Comunicações	0,00	40,00	40,00	#DIV/0!
6263	Seguros	0,00	0,00	0,00	#DIV/0!
6265	Contencioso e Notariado	0,00	0,00	0,00	#DIV/0!
6267	Limpeza, Higiene e Conforto	0,00	0,00	0,00	#DIV/0!
6268	Outros Serviços	11 033,75	65 243,00	54 209,25	591,3%
6269	Serviços Bancários	0,00	0,00	0,00	#DIV/0!
<b>63</b>	<b>GASTOS COM PESSOAL</b>	<b>24 490,00</b>	<b>38 606,37</b>	<b>14 116,37</b>	<b>157,6%</b>
631	Remunerações dos Órgãos Sociais	160,00	3 151,54	2 991,54	1869,7%
632	Remunerações com Pessoal	19 950,00	27 341,33	7 391,33	137,0%
635	Encargos sobre Remunerações	3 990,00	7 967,19	3 977,19	199,7%
636	Seguro de Acidentes de Trabalho e Doença Prof.	390,00	146,31	-243,69	37,5%
638	Outros Gastos com Pessoal	0,00	0,00	0,00	#DIV/0!
<b>64</b>	<b>GASTOS DE DEPRECIÇÃO E DE AMORTIZAÇÃO</b>	<b>2 450,00</b>	<b>2 229,55</b>	<b>-220,45</b>	<b>91,0%</b>
642	Ativos Fixos Tangíveis	2 450,00	2 229,55	-220,45	91,0%
643	Ativos Intangíveis	0,00	0,00	0,00	#DIV/0!
<b>68</b>	<b>OUTROS GASTOS E PERDAS</b>	<b>1 000,00</b>	<b>77,03</b>	<b>-922,97</b>	<b>7,7%</b>
681	Impostos	0,00	0,00	0,00	#DIV/0!
687	Gastos e Perdas em Inv. Não Financeiros	1 000,00	0,00	-1 000,00	0,0%
688	Outros Gastos e Perdas	0,00	77,03	77,03	#DIV/0!
<b>69</b>	<b>GASTOS E PERDAS DE FINANCIAMENTO</b>	<b>0,00</b>	<b>0,00</b>	<b>0,00</b>	<b>#DIV/0!</b>
691	Juros Suportados	0,00	0,00	0,00	#DIV/0!
698	Outros Gastos e Perdas de Financiamento	0,00	0,00	0,00	#DIV/0!
		0,00	0,00	0,00	#DIV/0!
<b>TOTAL DOS GASTOS E PERDAS</b>		<b>670 683,85</b>	<b>653 390,32</b>	<b>-17 293,53</b>	<b>97,4%</b>



## Demonstração de Resultados por Natureza - "OUTROS PROJETOS"

## Execução Orçamental 4º Trimestre Acumulado 2024

Valores (€)

	Orçamento 2024	Execução 4º Trimestre Acum. 2024	Variação Acumulada	
			Absoluta	% execução
<b>Rendimentos e Gastos</b>				
Vendas e Serviços Prestados	4 800,00	1 750,00	-3 050,00	36,5%
Subsídios à Exploração	666 234,85	641 390,52	-24 844,33	96,3%
<b>Total Rendimentos</b>	<b>671 034,85</b>	<b>643 140,52</b>	<b>#####</b>	<b>95,8%</b>
Fornecimentos e Serviços Externos	642 743,85	612 477,37	-30 266,48	95,3%
Gastos com Pessoal	24 490,00	38 606,37	14 116,37	157,6%
Outros Rendimentos e Ganhos	0,00	0,00	0,00	#DIV/0!
Outros Gastos e Perdas	1 000,00	77,03	-922,97	7,7%
Resultado antes de depreciações, gastos de financiamento e impostos	2 801,00	-8 020,25	-10 821,25	-286,3%
Gastos/Reversões de depreciações e amortizações	2 450,00	2 229,55	-220,45	91,0%
<b>Total Gastos</b>	<b>668 233,85</b>	<b>651 160,77</b>	<b>-17 073,08</b>	<b>97,4%</b>
<b>RESULTADO OPERACIONAL</b>	<b>351,00</b>	<b>-10 249,80</b>	<b>-10 600,80</b>	<b>-2920,2%</b>
Juros, dividendos e outros rendimentos similares	0,00	0,00	0,00	#DIV/0!
Juros e Gastos similares suportados	0,00	0,00	0,00	#DIV/0!
<b>RESULTADO ANTES DE IMPOSTOS</b>	<b>351,00</b>	<b>-10 249,80</b>	<b>-10 600,80</b>	<b>-2920,2%</b>
Imposto sobre o rendimento	0,00	0,00	0,00	#DIV/0!
<b>RESULTADO LÍQUIDO DO EXERCÍCIO</b>	<b>351,00</b>	<b>-10 249,80</b>	<b>-10 600,80</b>	<b>-2920,2%</b>

Em termos globais,, á data de 31 dezembro de 2024, os Outros Projetos apresentam um Resultado Líquido negativo de -10 249,80€ , fruto da execução de 95.8% das receitas, e 97.4% dos gastos, sobrando assim um Resultado Líquido, não de - 6 976.81€ € conforme orçamento inicial, mas sim negativo em - 10 249.80€€

A Execução dos Projetos protocolados com a Câmara Municipal da Ribeira Grande , acabou por ter um valor superior ao inicialmente previsto aquando da feitura do Plano e Orçamento para 2024, , principalmente devido a reformulação de procedimentos e custos da rubrica CATLS, que está a influenciar muito acima dos 100% os graus de execução deste centro de custos.



## **5. Análise à Execução Orçamental do 4.º Trimestre acumulado (fecho anual) do Exercício de 2024**

- De acordo com o quadro principal da conta consolidada da “Ponte Norte CRL”, a execução orçamental do 4º trimestre acumulado (fecho anual) do Exercício de 2024, reflete nos Rendimentos e Ganhos, um total de 3 130 172.46€, ou seja, uma execução de 110.3% da Receita face ao total orçamentado para o exercício de 2024, nomeadamente no Plano de Atividades e Orçamento para o ano de 2024, valor este muito satisfatório e equilibrado.
- Também, e de acordo com o mesmo quadro, a execução orçamental do 4º Trimestre acumulado (fecho anual) do Exercício de 2024, reflete nos Gastos e Perdas um total de 2 692 167.28€, ou seja, uma execução de 95.1% da despesa face ao total orçamentado para o exercício anual de 2024.
- De acordo com o quadro principal “Demonstração de Resultados”, o Resultado Operacional do 4º Trimestre acumulado ( fecho anual) para o exercício de 2024, é positivo 438 005.18€, ou seja, uma execução positiva, muito acima do inicialmente orçamentada. Esta situação acontece devido á alteração do Modelo de Financiamento do FSE para os cursos profissionais.



## 6. Conclusão

O Resultado Líquido das contas do 4º trimestre acumulado (fecho anual) para o exercício de 2024, foram muito positivos, devido a 2 fatores, nomeadamente o aumento de turmas neste ano letivo 2024/2025, passando de 12 para 16 turmas, sendo um aumento líquido de 4 turmas, com todos os benefícios do financiamento, e por outro lado a alteração do Modelo de Financiamento do FSE, que deixa de ser um valor por turma e passa a ser por ato delegado, ou seja um valor por formando, modelo este de favorece financeiramente a nossa Escola.


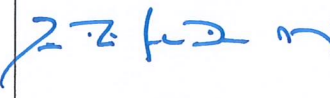


A equipa de Gestão, acompanhada da Direção, continuará a trabalhar para uma adequada e responsável execução financeira, tendo em conta as necessidades, as ocorrências imprevistas da gestão diária na esfera global da organização.

Em termos globais, á data de 31 de dezembro de 2024, a Cooperativa “A Ponte Norte CRL” tem as suas contas devidamente equilibradas, e com boas provisões para os próximos anos.

Noutro ponto, as valências da Cooperativa demonstraram parcimónia na utilização dos recursos face às despesas necessárias ao desenvolvimento das atividades planificadas, tendo para o efeito demonstrado uma importância relativa na valorização da instituição.

### Data e Assinatura

Ribeira Grande, 31 março 2024

Diretor Administrativo e Financeiro da Escola Profissional da Ribeira Grande	Conselho de Administração		
	Presidente	1º Vogal	2º Vogal
			
Rui Fernando Botelho Maré	João Paulo Dâmaso Moniz	Davide Cambóia	Anália Tavares Sousa